



Komunitní plán sociálních služeb na území obce s rozšířenou působností Trhové Sviny na období 2011–2015

Projekt „Komunitní plánování sociálních služeb na území obce s rozšířenou působností Trhové Sviny“, reg. č.: CZ.1.04/3.1.03/45.00021, je financován z prostředků ESF prostřednictvím Operačního programu Lidské zdroje a zaměstnanost a státního rozpočtu ČR.

Zpracovatel:



Jihočeská rozvojová o.p.s.
Riegrova 1756/51, 370 01 České Budějovice
www.jr-spolecnost.cz

Partneři projektu:

Centrum pro komunitní práci jižní Čechy
Město Trhové Sviny

**KOMUNITNÍ PLÁN
SOCIÁLNÍCH SLUŽEB
NA ÚZEMÍ OBCE
S ROZŠÍŘENOU PŮSOBNOSTÍ
TRHOVÉ SVINY
NA OBDOBÍ 2011 - 2015**

-

NÁVRHOVÁ ČÁST

*FINAL VERZE k 20. 05. 2011
(po jazykové korektuře)*

OBSAH

OBSAH	2
ÚVODNÍ SLOVO	3
ZÁKLADNÍ INFORMACE KE KPSS	4
CO JE TO KPSS, JEHO ROLE A POSLÁNÍ	4
VYMEZENÍ ZÁKLADNÍCH POJMŮ	4
VYMEZENÍ SOCIÁLNÍCH SLUŽEB A JEJICH ČLENĚNÍ	6
VIZE A PRIORITY KPSS SO ORP TRHOVÉ SVINY	14
VIZE KPSS	14
PRIORITY KPSS SO ORP TRHOVÉ SVINY	14
SCHÉMA KPSS SO ORP TS	15
CÍLOVÉ SKUPINY KPSS SO ORP TRHOVÉ SVINY	17
POSTUP ZPRACOVÁNÍ KPSS	18
METODY POUŽITÉ PŘI ZPRACOVÁNÍ KPSS	18
ZAJIŠTĚNÍ PUBLICITY KPSS A JEHO VÝSTUPŮ, ZAPOJENÍ VEŘEJNOSTI	19
INFORMACE O ANKETĚ MEZI OBYVATELI	20
RÁMCOVÝ HARMONOGRAM ZPRACOVÁNÍ	21
ORGANIZAČNÍ SCHÉMA PROCESU KPSS	22
ŘÍDÍCÍ SKUPINA (SLOŽENÍ, ČINNOST, ZAMĚŘENÍ, SETKÁVÁNÍ)	22
PRACOVNÍ SKUPINY	25
PRIORITA Č. 1 PODPORA SYSTÉMU POSKYTOVANÝCH SOCIÁLNÍCH SLUŽEB	28
OPATŘENÍ A AKTIVITY NAPLŇUJÍCÍ PRIORITY Č. 1	28
PRIORITA Č. 2 ROZVOJ A ZKVALITNĚNÍ STÁVAJÍCÍCH A VZNIK NOVÝCH SOCIÁLNÍCH SLUŽEB	44
OPATŘENÍ A AKTIVITY NAPLŇUJÍCÍ PRIORITY Č. 2	44
PRIORITA Č. 3 PODPORA A ROZVOJ SLUŽEB NEDEFINOVANÝCH V ZÁKONĚ O SOCIÁLNÍCH SLUŽBÁCH A DALŠÍ DOPROVODNÉ AKTIVITY	58
OPATŘENÍ A AKTIVITY NAPLŇUJÍCÍ PRIORITY Č. 3	58
MONITOROVÁNÍ A AKTUALIZACE KPSS	75
SEZNAM POUŽITÝCH ZKRATEK	76
SEZNAM TABULEK	77
PŘÍLOHY	78

ÚVODNÍ SLOVO

Vážení obyvatelé našeho regionu, vážení čtenáři,

Trhosvinensko není velkým územím, neřadí se ani mezi nejvíce obydlené nebo nejvíce navštěvované regiony v naší republice. Přesto však zde žijeme běžným, plnohodnotným a v mnoha ohledech podobným způsobem života jako v jiných částech ČR. A stejně tak se i u nás lidé každodenně potkávají s problémy, nepříznivými osudy a nečekanými životními překážkami. Právě pro ty, kteří se dostali nebo dostávají do nepříznivé životní situace, vznikají a jsou nabízeny a rozvíjeny sociální služby. Některé sociální služby v regionu máme zajištěny, v některých případech lze využít sociálních služeb v sousedních regionech (např. Č. Budějovice) a některé sociální služby nám chybí. Debaty o tom, které to jsou, jak je do budoucna zajistit a co dalšího v sociální oblasti by v našem území stálo za zlepšení, byly předmětem Komunitního plánování sociálních služeb pro území obce s rozšířenou působností Trhové Sviny. Tvorba komunitního plánu rozvoje sociálních služeb a všechny podpůrné aktivity byly financovány z prostředků ESF prostřednictvím Operačního programu Lidské zdroje a zaměstnanost a státního rozpočtu ČR.

Komunitní plánování sociálních služeb by mělo probíhat co nejvíce otevřeně a v široké veřejné diskusi. Mělo by probíhat také za účasti všech dotčených stran, tedy zadavatelů (města, obce, kraj), uživatelů a poskytovatelů sociálních služeb. Tyto předpoklady jsme se při komunitním plánování sociálních služeb na Trhosvinensku snažili naplnit. Komunitní plán rozvoje sociálních služeb v území obce s rozšířenou působností Trhové Sviny vznikl v období 07/2010 – 05/2011. Jeho tvorbou se zabývali zástupci místních zadavatelů, poskytovatelů i uživatelů sociálních služeb, kteří pracovali v celkem 4 pracovních skupinách. Výraznou úlohu měla rovněž řídicí skupina, která výstupy činnosti pracovních skupin rovněž projednávala a navíc celý proces tvorby plánu koordinovala. Výstupem naší práce je jednak tento dokument, vytvořené široké partnerství a pracovní a komunikační platforma všech zúčastněných, ale i zvýšení informovanosti o sociálních službách a sociální oblasti v našem území (například na webových stránkách měst a obcí).

Ráda bych všem, kteří se na tvorbě plánu podíleli, poděkovala za jejich píli a nasazení a ochotu věnovat se společně rozvoji našeho regionu. Věřím, že se nám společnými silami podaří navržená opatření a aktivity také uskutečnit a že komunitní plánování sociálních služeb bude v našem regionu pokračovat úspěšně i v dalších letech.

Mgr. Věra Korčáková

místostarostka města Trhové Sviny

ZÁKLADNÍ INFORMACE KE KPSS

Co je to KPSS, jeho role a poslání

Posláním komunitního plánování je především zajišťování dostupnosti sociálních služeb pro jejich stávající a potenciální uživatele.

Plán rozvoje sociálních služeb je vytvářen ve vzájemné spolupráci zadavatelů (obce, kraj) s uživateli a poskytovateli sociálních služeb. Možnost zapojit se do tvorby plánu má i každý ze široké veřejnosti, každý komu je téma sociálních služeb blízké.

Prakticky se jedná o zjištění stavu poskytování sociálních služeb v dané lokalitě a zároveň skutečných potřeb, které jsou nedostatečně, resp. nejsou naplněny. Srovnáním těchto dvou základních parametrů a v souladu s množstvím finančních prostředků a dalších zdrojů, které zadavatelé na sociální služby vynakládají, vzniká v procesu vzájemných konzultací komunitní plán, který je konsenzem mezi tím, co je možné, a tím, co bylo označeno jako potřebné či prioritní.

Výsledkem je zejména **nastavení systému sociálních služeb na místní úrovni**, který odpovídá zjištěným skutečným potřebám uživatelů, reaguje na lokální odlišnosti, aktuální trendy v sociální oblasti a zajišťuje, že finanční prostředky vynakládané na služby jsou efektivně využívány.

Komunitní plánování představuje cyklický, spirálovitě se opakující proces. Naplňování plánu sociálních služeb je pravidelně sledováno a vyhodnocováno včetně následného zpracování **aktualizace plánu, která vždy zohlední vývoj a změny ve sledované oblasti.**

Vymezení základních pojmů

Aktivity

Popisují konkrétní úkoly (kroky, projekty), které jsou v rámci KPSS navrženy, včetně toho, jak, kdo, kdy a za co je bude dělat.

Komunitní plánování

Jde o metodu použitelnou při řešení a plánování řady oblastí. Podstata této metody spočívá ve vzájemné a aktivní spolupráci těch, kterých se daná oblast či téma nějakým způsobem dotýká. V ČR je metoda komunitního plánování využívána zejména při plánování v oblasti poskytování sociálních služeb. Využití však nachází rovněž např. v oblasti tvorby strategických rozvojových plánů měst apod.

Nepříznivá sociální situace

Rozumí se jí oslabení nebo ztráta schopnosti z důvodu věku, nepříznivého zdravotního stavu, pro krizovou sociální situaci, životní návyky a způsob života vedoucí ke konfliktu se společností, sociálně znevýhodňující prostředí, ohrožení práv a zájmů trestnou činností jiné

fyzické osoby nebo z jiných závažných důvodů, řešit vzniklou situaci tak, aby toto řešení podporovalo sociální začlenění a ochranu před sociálním vyloučením.

Opatření

Opatření určují cíle v určité prioritní oblasti, říkají, co konkrétně by mělo být řešeno a jakými způsoby, aby byly naplňovány vybrané priority. Opatření vychází ze zdrojů, které jsou k dispozici nebo jsou reálně dosažitelné.

Plán rozvoje sociálních služeb

Jedná se o dokument, který vzniká jako výstup plánování rozvoje sociálních služeb. Jeho obsahem je:

- popis a analýza existujících zdrojů a potřeb, včetně ekonomického vyhodnocení,
- strategie zajišťování a rozvoje sociálních služeb,
- povinnosti zúčastněných subjektů,
- způsob sledování a vyhodnocování plnění plánu.

Plánování rozvoje sociálních služeb

Jedná se o proces aktivního zjišťování potřeb osob ve stanoveném území a hledání způsobů jejich uspokojování s využitím dostupných zdrojů.

Poskytovatel

Rozumí se jím subjekt (osoba) poskytující sociální služby při splnění podmínek stanovených zákonem č. 108/2006 Sb., o sociálních službách.

Pracovní skupina

Je tvořena zástupci uživatelů, poskytovatelů a zadavatelů sociálních služeb a dalšími účastníky. Zabývá se konkrétními úkoly, oblastmi a tématy spojenými s rozvojem sociálních služeb v řešeném území.

Priority

Vymezují (určují) oblasti, témata, problémy, kterými je potřeba se zabývat v daném cyklu plánovacího procesu a které se objeví v plánu rozvoje sociálních služeb. Stanovují základní směry, které pak jsou naplňovány opatřeními a konkrétními aktivitami.

Řídící skupina

Jedná se o skupinu sestavenou na základech principu triády (zastoupení zadavatelů uživatelů i poskytovatelů sociálních služeb). Řídící skupina organizuje proces plánování a je odpovědná za jeho průběh.

Sociální služba

Rozumí se jí činnost nebo soubor činností zajišťujících pomoc a podporu osobám za účelem sociálního začlenění nebo prevence sociálního vyloučení.

Standardy kvality sociálních služeb

Jsou souborem kritérií, jejichž prostřednictvím je definována úroveň kvality poskytování sociálních služeb v oblasti personálního a provozního zabezpečení sociálních služeb a v oblasti vztahů mezi poskytovatelem a osobami.

Široká veřejnost

Rozumí se jí všichni ostatní zájemci, kterým nejsou sociální služby a jejich fungování a poskytování lhotejné a jsou schopni aktivně přispět k vytvoření plánu a jeho následné realizaci.

Účastník plánování sociálních služeb

Rozumí se jím uživatel, zadavatel, poskytovatel, ale i další osoba či organizace, která je zainteresovaná na plánovaném problému či tématu a jeho řešení se účastní. Tzn. jedná se o všechny, kterých se daný problém či téma dotýká.

Uživatel

Osoba, která využívá sociální služby, protože se ocitla v nepříznivé sociální situaci.

Zadavatel

Je odpovědný za zajištění sociálních služeb na příslušném území. Zadavateli služeb jsou především obce, kraje a Ministerstvo práce a sociálních věcí ČR.

Vymezení sociálních služeb a jejich členění

Zákon č. 108/2006 Sb. definuje následující 3 kategorie (typy) sociálních služeb:

1. Sociální poradenství
2. Služby sociální péče
3. Služby sociální prevence

V rámci těchto 3 typů sociálních služeb jsou pak zákonem definovány dále uvedené konkrétní sociální služby:

Sociální poradenství (§ 37)

Základní sociální poradenství

Sociální poradenství poskytuje osobám v nepříznivé sociální situaci potřebné informace přispívající k řešení jejich nepříznivé sociální situace. Sociální poradenství je základní činností všech druhů sociálních služeb; poskytovatelé sociálních služeb jsou vždy povinni tuto činnost zajistit.

Odborné sociální poradenství

Odborné sociální poradenství je poskytováno se zaměřením na potřeby jednotlivých okruhů sociálních skupin osob v občanských poradnách, manželských a rodinných poradnách, poradnách pro seniory, poradnách pro osoby se zdravotním postižením, poradnách pro oběti

trestných činů a domácího násilí; zahrnuje též sociální práci s osobami, jejichž způsob života může vést ke konfliktu se společností. Součástí odborného poradenství je i půjčování kompenzačních pomůcek. Služba obsahuje zprostředkování kontaktu se společenským prostředím, sociálně terapeutické činnosti a pomoc při uplatňování práv, oprávněných zájmů i při obstarávání osobních záležitostí.

Služby sociální péče (§ 38)

Osobní asistence (§ 39)

Osobní asistence je terénní služba poskytovaná osobám, které mají sníženou soběstačnost z důvodu věku, chronického onemocnění nebo zdravotního postižení, jejichž situace vyžaduje pomoc jiné fyzické osoby. Služba se poskytuje bez časového omezení, v přirozeném sociálním prostředí osob a při činnostech, které osoba potřebuje. Služba obsahuje pomoc při zvládnání běžných úkonů péče o vlastní osobu, pomoc při osobní hygieně, pomoc při zajištění stravy, pomoc při zajištění chodu domácnosti; výchovné, vzdělávací a aktivizační činnosti, zprostředkování kontaktu se společenským prostředím a pomoc při uplatňování práv, oprávněných zájmů i při obstarávání osobních záležitostí.

Pečovatelská služba (§ 40)

Pečovatelská služba je terénní nebo ambulantní služba poskytovaná osobám, které mají sníženou soběstačnost z důvodu věku, chronického onemocnění nebo zdravotního postižení a rodinám s dětmi, jejichž situace vyžaduje pomoc jiné fyzické osoby. Služba je poskytována ve vymezeném čase v domácnostech osob nebo v zařízeních sociálních služeb. Služba obsahuje pomoc při zvládnání běžných úkonů péče o vlastní osobu, pomoc při osobní hygieně nebo poskytnutí podmínek pro osobní hygienu, poskytnutí stravy nebo pomoc při zajištění stravy, pomoc při zajištění chodu domácnosti, zprostředkování kontaktu se společenským prostředím.

Tísňová péče (§ 41)

Tísňová péče je terénní služba, kterou se poskytuje nepřetržitá distanční hlasová a elektronická komunikace s osobami vystavenými stálému vysokému riziku ohrožení zdraví nebo života v případě náhlého zhoršení jejich zdravotního stavu nebo schopností. Služba obsahuje poskytnutí nebo zprostředkování neodkladné pomoci při krizové situaci, sociální poradenství, sociálně terapeutické činnosti, zprostředkování kontaktu se společenským prostředím, pomoc při uplatňování práv, oprávněných zájmů i obstarávání os. záležitostí.

Průvodcovské a předčitatelské služby (§ 42)

Průvodcovské a předčitatelské služby jsou terénní nebo ambulantní služby poskytované osobám, jejichž schopnosti jsou sníženy z důvodu věku nebo zdravotního postižení v oblasti orientace nebo komunikace, a napomáhají jim osobně si vyřídit vlastní záležitosti. Služby mohou být poskytovány též jako součást jiných služeb. Služba obsahuje zprostředkování kontaktu se společenským prostředím a pomoc při uplatňování práv, oprávněných zájmů i při obstarávání osobních záležitostí.

Podpora samostatného bydlení (§ 43)

Podpora samostatného bydlení je terénní služba poskytovaná osobám, které mají sníženou soběstačnost z důvodu zdravotního postižení nebo chronického onemocnění, včetně duševního onemocnění, jejichž situace vyžaduje pomoc jiné fyzické osoby. Služba obsahuje pomoc při zajištění chodu domácnosti, výchovné, vzdělávací a aktivizační činnosti, zprostředkování kontaktu se společenským prostředím, sociálně terapeutické činnosti a pomoc při uplatňování práv, oprávněných zájmů i při obstarávání osobních záležitostí.

Odlehčovací služby (§ 44)

Odlehčovací služby jsou terénní, ambulantní nebo pobytové služby poskytované osobám, které mají sníženou soběstačnost z důvodu věku, chronického onemocnění nebo zdravotního postižení, o které je jinak pečováno v jejich přirozeném sociálním prostředí; cílem služby je umožnit pečující fyzické osobě nezbytný odpočinek. Služba obsahuje pomoc při zvládnutí běžných úkonů péče o vlastní osobu, pomoc při osobní hygieně nebo poskytnutí podmínek pro osobní hygienu, poskytnutí stravy nebo pomoc při zajištění stravy, poskytnutí ubytování v případě pobytové služby, zprostředkování kontaktu se společenským prostředím, sociálně terapeutické činnosti, pomoc při uplatňování práv, oprávněných zájmů i při obstarávání osobních záležitostí a výchovné, vzdělávací a aktivizační činnosti.

Centra denních služeb (§ 45)

V centrech denních služeb se poskytují ambulantní služby osobám, které mají sníženou soběstačnost z důvodu věku, chronického onemocnění nebo zdravotního postižení, jejichž situace vyžaduje pomoc jiné fyzické osoby. Služba obsahuje pomoc při osobní hygieně nebo poskytnutí podmínek pro osobní hygienu, poskytnutí stravy nebo pomoc při zajištění stravy, výchovné, vzdělávací a aktivizační činnosti, zprostředkování kontaktu se společenským prostředím, sociálně terapeutické činnosti a pomoc při uplatňování práv, oprávněných zájmů i při obstarávání osobních záležitostí.

Denní stacionáře (§ 46)

V denních stacionářích se poskytují ambulantní služby osobám, které mají sníženou soběstačnost z důvodu věku nebo zdravotního postižení a osobám s chronickým duševním onemocněním, jejichž situace vyžaduje pravidelnou pomoc jiné fyzické osoby. Služba obsahuje pomoc při zvládnutí běžných úkonů péče o vlastní osobu, pomoc při osobní hygieně nebo poskytnutí podmínek pro osobní hygienu, poskytnutí stravy, výchovné, vzdělávací a aktivizační činnosti, zprostředkování kontaktu se společenským prostředím, sociálně terapeutické činnosti a pomoc při uplatňování práv, oprávněných zájmů i při obstarávání osobních záležitostí.

Týdenní stacionáře (§ 47)

V týdenních stacionářích se poskytují pobytové služby osobám, které mají sníženou soběstačnost z důvodu věku nebo zdravotního postižení a osobám s chronickým duševním onemocněním, jejichž situace vyžaduje pravidelnou pomoc jiné fyzické osoby. Služba obsahuje poskytnutí ubytování, poskytnutí stravy, pomoc při osobní hygieně nebo poskytnutí

podmínek pro osobní hygienu, pomoc při zvládnání běžných úkonů péče o vlastní osobu, výchovné, vzdělávací a aktivizační činnosti, zprostředkování kontaktu se společenským prostředím, sociálně terapeutické činnosti, pomoc při uplatňování práv, oprávněných zájmů i při obstarávání osobních záležitostí.

Domovy pro osoby se zdravotním postižením (§ 48)

V domovech pro osoby se zdravotním postižením se poskytují pobytové služby osobám, které mají sníženou soběstačnost z důvodu zdravotního postižení, jejichž situace vyžaduje pravidelnou pomoc jiné fyzické osoby. Služba zahrnuje poskytnutí ubytování, poskytnutí stravy, pomoc při zvládnání běžných úkonů péče o vlastní osobu, pomoc při osobní hygieně nebo poskytnutí podmínek pro osobní hygienu, výchovné, vzdělávací a aktivizační činnosti, zprostředkování kontaktu se společenským prostředím, sociálně terapeutické činnosti, a pomoc při uplatňování práv, oprávněných zájmů a při obstarávání osobních záležitostí¹.

Domovy pro seniory (§ 49)

V domovech pro seniory se poskytují pobytové služby osobám, které mají sníženou soběstačnost zejména z důvodu věku, jejichž situace vyžaduje pravidelnou pomoc jiné fyzické osoby. Služba obsahuje poskytnutí ubytování, poskytnutí stravy, pomoc při osobní hygieně nebo poskytnutí podmínek pro osobní hygienu, pomoc při zvládnání běžných úkonů péče o vlastní osobu, zprostředkování kontaktu se společenským prostředím, sociálně terapeutické činnosti, aktivizační činnosti, pomoc při uplatňování práv, oprávněných zájmů i při obstarávání osobních záležitostí.

Domovy se zvláštním režimem (§ 50)

V domovech se zvláštním režimem se poskytují pobytové služby osobám, které mají sníženou soběstačnost z důvodů chronického duševního onemocnění nebo závislosti na návykových látkách a osobám se stařeckou, Alzheimerovou demencí a ostatními typy těchto onemocnění, jejichž situace vyžaduje pravidelnou pomoc jiné fyzické osoby. Režim v těchto zařízeních při poskytování sociálních služeb je přizpůsoben specifickým potřebám těchto osob. Služba obsahuje poskytnutí ubytování, poskytnutí stravy, pomoc při osobní hygieně nebo poskytnutí podmínek pro osobní hygienu, pomoc při zvládnání běžných úkonů péče o vlastní osobu, zprostředkování kontaktu se společenským prostředím, sociálně terapeutické činnosti, aktivizační činnosti, pomoc při uplatňování práv, oprávněných zájmů i při obstarávání osobních záležitostí.

¹ Nezaopatřeným dětem se v domovech pro osoby se zdravotním postižením poskytuje osobní vybavení, drobné předměty běžné osobní potřeby a některé služby s přihlédnutím k jejich potřebám. Osobním vybavením se rozumí prádlo, šatstvo a obuv; některými službami se rozumí stříhání vlasů, holení a pedikúra. Nezaopatřenost dítěte se pro účely tohoto zákona posuzuje podle zákona o státní sociální podpoře. V domovech pro osoby se zdravotním postižením může být vykonávána ústavní výchova podle zvláštních právních předpisů. Pro výkon ústavní výchovy v domovech pro osoby se zdravotním postižením platí přiměřeně ustanovení o právech a povinnostech dětí umístěných ve školských zařízeních pro výkon ústavní výchovy podle zvl. právního předpisu.

Chráněné bydlení (§ 51)

Chráněné bydlení je pobytová služba poskytovaná osobám, které mají sníženou soběstačnost z důvodu zdravotního postižení nebo chronického onemocnění, včetně duševního onemocnění, jejichž situace vyžaduje pomoc jiné fyzické osoby. Chráněné bydlení má formu skupinového, popřípadě individuálního bydlení. Služba obsahuje poskytnutí stravy nebo pomoc při zajištění stravy, poskytnutí ubytování, pomoc při zajištění chodu domácnosti, výchovné, vzdělávací a aktivizační činnosti, zprostředkování kontaktu se společenským prostředím, sociálně terapeutické činnosti, pomoc při uplatňování práv, oprávněných zájmů i při obstarávání osobních záležitostí.

Sociální služby poskytované ve zdravotnických zařízeních ústavní péče (§ 52)

Ve zdravotnických zařízeních ústavní péče se poskytují pobytové sociální služby osobám, které již nevyžadují ústavní zdravotní péči, ale vzhledem ke svému zdravotnímu stavu nejsou schopny se obejít bez pomoci jiné fyzické osoby a nemohou být proto propuštěny ze zdravotnického zařízení ústavní péče do doby, než jim je zabezpečena pomoc osobou blízkou nebo jinou fyzickou osobou nebo zajištěno poskytování terénních nebo ambulantních sociálních služeb anebo pobytových sociálních služeb v zařízeních sociálních služeb. Služba obsahuje poskytnutí ubytování, stravy, pomoc při osobní hygieně nebo poskytnutí podmínek pro osobní hygienu, pomoc při zvládnutí běžných úkonů péče o vlastní osobu, zprostředkování kontaktu se společ. prostředím, soc. terapeutické činnosti, aktivizační činnosti, pomoc při uplatňování práv, oprávněných zájmů i obstarávání osobních záležitostí.

Služby sociální prevence (§ 53)

Raná péče (§ 54)

Raná péče je terénní, popřípadě ambulantní služba poskytovaná dítěti a rodičům dítěte ve věku do 7 let, které je zdravotně postižené nebo jehož vývoj je ohrožen v důsledku nepříznivé sociální situace. Služba je zaměřena na podporu rodin a podporu vývoje dítěte s ohledem na jeho specifické potřeby. Služba obsahuje výchovné, vzdělávací a aktivizační činnosti, zprostředkování kontaktu se společenským prostředím, sociálně terapeutické činnosti, pomoc při uplatňování práv, oprávněných zájmů i při obstarávání osobních záležitostí.

Telefonická krizová pomoc (§ 55)

Služba telefonické krizové pomoci je terénní služba poskytovaná na přechodnou dobu osobám, které se nacházejí v situaci ohrožení zdraví nebo života nebo v jiné obtížné životní situaci, kterou přechodně nemohou řešit vlastními silami. Služba obsahuje telefonickou krizovou pomoc, pomoc při uplatňování práv, oprávněných zájmů i při obstarávání osobních záležitostí.

Tlumočnické služby (§ 56)

Tlumočnické služby jsou terénní, popřípadě ambulantní služby poskytované osobám s poruchami komunikace způsobenými především smyslovým postižením, které zamezují

běžné komunikaci s okolím bez pomoci jiné fyzické osoby. Služba obsahuje zprostředkování kontaktu se společenským prostředím, pomoc při uplatňování práv, oprávněných zájmů i při obstarávání osobních záležitostí.

Azylové domy (§ 57)

Azylové domy poskytují pobytové služby na přechodnou dobu osobám v nepříznivé sociální situaci spojené se ztrátou bydlení. Služba obsahuje poskytnutí stravy nebo pomoc při zajištění stravy, poskytnutí ubytování, pomoc při uplatňování práv, oprávněných zájmů i při obstarávání osobních záležitostí.

Domy na půl cesty (§ 58)

Domy na půl cesty poskytují pobytové služby zpravidla pro osoby do 26 let věku, které po dosažení zletilosti opouštějí školská zařízení pro výkon ústavní nebo ochranné výchovy, popřípadě pro osoby z jiných zařízení pro péči o děti a mládež a pro osoby, které jsou propuštěny z výkonu trestu odnětí svobody nebo ochranné léčby. Způsob poskytování sociálních služeb v těchto zařízeních je přizpůsoben specifickým potřebám těchto osob. Služba obsahuje poskytnutí ubytování, zprostředkování kontaktu se společenským prostředím, sociálně terapeutické činnosti a pomoc při uplatňování práv, oprávněných zájmů i při obstarávání osobních záležitostí.

Kontaktní centra (§ 59)

Kontaktní centra jsou nízkoprahová zařízení poskytující ambulantní, popřípadě terénní služby osobám ohroženým závislostí na návykových látkách. Cílem služby je snižování sociálních a zdravotních rizik spojených se zneužíváním návykových látek. Služba obsahuje sociálně terapeutické činnosti, pomoc při uplatňování práv, oprávněných zájmů i při obstarávání osobních záležitostí a poskytnutí podmínek pro osobní hygienu.

Krizová pomoc (§ 60)

Krizová pomoc je terénní, ambulantní nebo pobytová služba na přechodnou dobu poskytovaná osobám, které se nacházejí v situaci ohrožení zdraví nebo života, kdy přechodně nemohou řešit svoji nepříznivou situaci vlastními silami. Na základě rozhodnutí o vykázaní ze společného obydlí nebo zákazu vstupu do něj vydaného podle zvláštního právního předpisu je osobě ohrožené násilným chováním vykázané osoby nabídnuta pomoc do 48 hodin od doručení opisu tohoto rozhodnutí. V tomto případě je součástí služby koordinace pomoci poskytované orgány veřejné správy a dalšími právníckými a fyzickými osobami osobě ohrožené útokem. Služba obsahuje poskytnutí ubytování, poskytnutí stravy nebo pomoc při zajištění stravy, sociálně terapeutické činnosti a pomoc při uplatňování práv, oprávněných zájmů i při obstarávání osobních záležitostí.

Nízkoprahová denní centra (§ 61)

Nízkoprahová denní centra poskytují ambulantní, popřípadě terénní služby pro osoby bez přístřeší. Služba obsahuje pomoc při osobní hygieně nebo poskytnutí podmínek pro osobní

hygienu, poskytnutí stravy nebo pomoc při zajištění stravy, pomoc při uplatňování práv, oprávněných zájmů i při obstarávání osobních záležitostí.

Nízkoprahová zařízení pro děti a mládež (§ 62)

Nízkoprahová zařízení pro děti a mládež poskytují ambulantní, popřípadě terénní služby dětem ve věku od 6 do 26 let ohroženým společensky nežádoucími jevy. Cílem služby je zlepšit kvalitu jejich života předcházením nebo snížením sociálních a zdravotních rizik souvisejících se způsobem jejich života, umožnit jim lépe se orientovat v jejich sociálním prostředí a vytvářet podmínky k řešení jejich nepříznivé sociální situace. Služba může být poskytována osobám anonymně. Služba obsahuje výchovné, vzdělávací a aktivizační činnosti, zprostředkování kontaktu se společenským prostředím, sociálně terapeutické činnosti a pomoc při uplatňování práv, oprávněných zájmů i při obstarávání osobních záležitostí.

Noclehárny (§ 63)

Noclehárny poskytují ambulantní služby osobám bez přístřeší, které mají zájem o využití hygienického zařízení a přenocování. Služba obsahuje pomoc při osobní hygieně nebo poskytnutí podmínek pro osobní hygienu a poskytnutí přenocování.

Služby následné péče (§ 64)

Služby následné péče jsou terénní služby poskytované osobám s chronickým duševním onemocněním a osobám závislým na návykových látkách, které absolvovaly ústavní léčbu ve zdravotnickém zařízení, absolvovaly ambulantní léčbu nebo se jí podrobují, nebo osobám, které abstínují. Služba obsahuje sociálně terapeutické činnosti, zprostředkování kontaktu se společenským prostředím a pomoc při uplatňování práv, oprávněných zájmů i při obstarávání osobních záležitostí.

Sociálně aktivizační služby pro rodiny s dětmi (§ 65)

Sociálně aktivizační služby pro rodiny s dětmi jsou terénní, popřípadě ambulantní služby poskytované rodině s dítětem, u kterého je jeho vývoj ohrožen v důsledku dopadů dlouhodobě krizové sociální situace, kterou rodiče nedokáží sami bez pomoci překonat a u kterého existují další rizika ohrožení jeho vývoje. Služba obsahuje výchovné, vzdělávací a aktivizační činnosti, zprostředkování kontaktu se společenským prostředím, sociálně terapeutické činnosti a pomoc při uplatňování práv, zájmů i při obstarávání osobních záležitostí.

Sociálně aktivizační služby pro seniory a osoby se zdravotním postižením (§ 66)

Sociálně aktivizační služby jsou ambulantní, popřípadě terénní služby poskytované osobám v důchodovém věku nebo osobám se zdravotním postižením ohroženým sociálním vyloučením. Služba obsahuje zprostředkování kontaktu se společenským prostředím, sociálně terapeutické činnosti a pomoc při uplatňování práv, oprávněných zájmů i při obstarávání osobních záležitostí.

Sociálně terapeutické dílny (§ 67)

Sociálně terapeutické dílny jsou ambulantní služby poskytované osobám se sníženou soběstačností z důvodu zdravotního postižení, které nejsou z tohoto důvodu umístitelné na otevřeném ani chráněném trhu práce. Jejich účelem je dlouhodobá a pravidelná podpora zdokonalování pracovních návyků a dovedností prostřednictvím sociálně pracovní terapie. Služba obsahuje pomoc při osobní hygieně nebo poskytnutí podmínek pro osobní hygienu, poskytnutí stravy nebo pomoc při zajištění stravy, nácvik dovedností pro zvládnutí péče o vlastní osobu, soběstačnosti a dalších činností vedoucích k sociálnímu začlenění a podpora vytváření a zdokonalování základních pracovních návyků a dovedností.

Terapeutické komunity (§ 68)

Terapeutické komunity poskytují pobytové služby i na přechodnou dobu pro osoby závislé na návykových látkách nebo osoby s chronickým duševním onemocněním, které mají zájem o začlenění do běžného života. Služba obsahuje poskytnutí stravy, poskytnutí ubytování, zprostředkování kontaktu se společenským prostředím, sociálně terapeutické činnosti a pomoc při uplatňování práv, oprávněných zájmů i při obstarávání osobních záležitostí.

Terénní programy (§ 69)

Terénní programy jsou terénní služby poskytované osobám, které vedou rizikový způsob života nebo jsou tímto způsobem života ohroženy. Služba je určena pro problémové skupiny osob, uživatele návykových látek nebo omamných psychotropních látek, osoby bez přístřeší, osoby žijící v sociálně vyloučených komunitách a jiné sociálně ohrožené skupiny. Cílem služby je tyto osoby vyhledávat a minimalizovat rizika jejich způsobu života. Služba může být osobám poskytována anonymně. Služba obsahuje zprostředkování kontaktu se společenským prostředím a pomoc při uplatňování práv, oprávněných zájmů i při obstarávání osobních záležitostí.

Sociální rehabilitace (§ 70)

Sociální rehabilitace je soubor specifických činností směřujících k dosažení samostatnosti, nezávislosti a soběstačnosti osob a to rozvojem jejich specifických schopností a dovedností, posilováním návyků a nácvikem výkonu běžných, pro samostatný život nezbytných činností alternativním způsobem využívajícím zachovaných schopností, potenciálů a kompetencí. Sociální rehabilitace se poskytuje formou terénních a ambulantních služeb nebo formou pobytových služeb poskytovaných v centrech sociálně rehabilitačních služeb. Služba poskytovaná formou terénních nebo ambulantních služeb obsahuje nácvik dovedností pro zvládnutí péče o vlastní osobu, soběstačnosti a dalších činností vedoucích k sociálnímu začlenění, zprostředkování kontaktu se společenským prostředím, výchovné, vzdělávací a aktivizační činnosti, pomoc při uplatňování práv, oprávněných zájmů i při obstarávání osobních záležitostí. Služba poskytovaná formou pobytových služeb v centrech sociálně rehabilitačních služeb obsahuje navíc poskytnutí ubytování, poskytnutí stravy a pomoc při osobní hygieně nebo poskytnutí podmínek pro osobní hygienu.

VIZE A PRIORITY KPSS SO ORP TRHOVÉ SVINY

Vize KPSS

Proces komunitního plánování na území správního obvodu obce s rozšířenou působností Trhové Sviny podpoří vytváření kvalitní sítě sociálních služeb, která bude dostatečně zabezpečovat zjištěné potřeby občanů všech věkových kategorií. Takto vytvořená sociální síť bude reagovat na požadavky svých uživatelů nejen hospodárně, ale i transparentně a srozumitelně. Na jedné straně umožní snadnější přístup pro využívání sociálních služeb, na druhé straně vytvoří prostor pro rozvoj poskytovatelů služeb, a to jak definovaných zákonem o sociálních službách, tak nedefinovaných tímto zákonem.

Pro naplnění vize je nezbytné zvýšit zapojení obcí, které budou finančně podporovat sociální služby pro své potřebné občany.

Priority KPSS SO ORP Trhové Sviny

Hlavní priority naplňující vizi a obsah Komunitního plánu sociálních služeb správního obvodu obce s rozšířenou působností Trhové Sviny jsou:

Priorita č. 1	Podpora systému poskytovaných sociálních služeb
Priorita č. 2	Rozvoj a zkvalitnění stávajících a vznik nových sociálních služeb
Priorita č. 3	Podpora a rozvoj služeb nedefinovaných v zákoně o sociálních službách a další doprovodné aktivity

Každá prioritní osa je dále členěna do několika opatření. Opatření jsou potom členěna do dílčích aktivit, přičemž každé aktivitě jsou dále přiřazeny odpovědní realizátoři, spolupracující subjekty a termíny plnění těchto aktivit. Rovněž jsou stanoveny cílové skupiny a jejich kvantifikace. V neposlední řadě pak je nastaven odhad zajištění zdrojů financování, a to na celý předpokládaný časový horizont, tj. do roku 2015.

Priority Vymezují (určují) oblasti, témata, problémy, kterými se plánovací proces bude v řešeném referenčním období zabývat a které se objeví v plánu rozvoje sociálních služeb. Stanovují základní směry, které pak jsou naplňovány opatřeními a konkrétními aktivitami.

Opatření Určují hlavní cíle v určité prioritní oblasti, říkají, co konkrétně a jakými způsoby bude řešeno, aby došlo k naplnění každé priority. Opatření a jeho vymezení vychází ze zdrojů, které jsou pro plánovací proces k dispozici, resp. jsou reálně či potenciálně dosažitelné.

Aktivity Popisují konkrétní úkoly (kroky, projekty), které budou v rámci procesu plánování realizovány, včetně toho, jak, kdo, kdy a za co je bude dělat.

Schéma KPSS SO ORP TS

Následující tabulka zobrazuje základní schéma dokumentu KPSS z hlediska jeho členění do priorit, opatření a aktivit. Každá ze tří prioritních os dokumentu obsahuje několik opatření, na něž navazují konkrétní aktivity.

PRIORITA č. 1 PODPORA SYSTÉMU POSKYTOVANÝCH SOCIÁLNÍCH SLUŽEB		PRIORITA č. 2 ROZVOJ A ZKVALITNĚNÍ STÁVAJÍCÍCH A VZNIK NOVÝCH SOCIÁLNÍCH SLUŽEB		PRIORITA č. 3 PODPORA A ROZVOJ SLUŽEB NEDEFINOVANÝCH V ZÁKONĚ O SOCIÁLNÍCH SLUŽBÁCH A DALŠÍ DOPROVODNÉ AKTIVITY	
Opatření 1.1	Podpora domovů pro seniory (§ 49)	Opatření 2.1	Rozvoj a rozšíření sociální služby Sociálně terapeutické dílny (§ 67)	Opatření 3.1	Zlepšování kvality života seniorů a osob se zdravotním znevýhodněním
Aktivita 1.1.1	Zachovat stávající kapacitu Domova pro seniory Chvalkov (§ 49)	Aktivita 2.1.1	Vznik sociální služby Sociálně terapeutická dílna (§67)	Aktivita 3.1.1	Zmapování bariér v obcích SO ORP TS
Aktivita 1.1.2	Zachovat stávající kapacitu Domova pro seniory Horní Stropnice (§ 49)	Opatření 2.2	Rozvoj a rozšíření sociální služby Centrum denních služeb (§ 45)	Aktivita 3.1.2	Zajistit další fungování a rozvoj domů s pečovatelskou službou fungujících v SO ORP TS
Opatření 1.2	Podpora pečovatelské služby (§ 40)	Aktivita 2.2.1	Navýšení kapacity sociální služby Centrum denních služeb (§ 45)	Aktivita 3.1.3	Integrované letní tábory a nácvikové kurzy pro těžce tělesně postižené
Aktivita 1.2.1	Zachovat stávající kapacitu pečovatelské služby poskytované společností Ledax o.p.s. (§ 40)	Opatření 2.3	Rozvoj odlehčovací služby pro osoby se zdravotním postižením a seniorům (§ 44)	Opatření 3.2	Rozvoj pracovní terapie pro osoby s různým znevýhodněním
Aktivita 1.2.2	Zachovat stávající kapacitu pečovatelské služby poskytované Občanským sdružením Borůvka, Borovany (§ 40)	Aktivita 2.3.1	Obnovení odlehčovací služby (§ 44)	Aktivita 3.2.1	Vznik chráněné dílny v Trhových Svinech
Opatření 1.3	Podpora sociálně terapeutické dílny (§ 67)	Opatření 2.4	Rozvoj osobní asistence (§ 39) v území ORP	Aktivita 3.2.2	Navýšení kapacity ergoterapeutické dílny při Domečku v Trhových Svinech
Aktivita 1.3.1	Zachovat stávající kapacitu sociálně terapeutické dílny (§ 67)	Aktivita 2.4.1	Zřízení a zajištění sociální služby Osobní asistence (§ 39) v ORP	Aktivita 3.2.3	Vybudování sociální firmy Klíč při

Opatření 1.4	Podpora centra denních služeb (§ 45)				<i>Domečku v Trhových Svinech</i>
<i>Aktivita 1.4.1</i>	<i>Zachovat stávající kapacitu centra denních služeb (§ 45)</i>				
Opatření 1.5	Podpora nízkoprahového zařízení pro děti a mládež (§ 62)	Opatření 2.5	Rozvoj Sociálně aktivizační služby pro seniory a osoby se zdravotním postižením (§ 66)	Opatření 3.3	Rozvoj služeb pro rodiny s dětmi
<i>Aktivita 1.5.1</i>	<i>Zachovat stávající kapacitu nízkoprahového zařízení pro děti a mládež (§ 62)</i>	<i>Aktivita 2.5.1</i>	<i>Vznik nové sociální služby - Sociálně aktivizační služby pro seniory a osoby se zdravotním postižením (§ 66)</i>	<i>Aktivita 3.3.1</i>	<i>Podpora fungování mateřských center v regionu</i>
Opatření 1.6	Podpora rané péče (§ 54)	Opatření 2.6	Zavedení nové sociální služby - Odborné sociální poradenství (§ 37)	<i>Aktivita 3.3.2</i>	<i>Vznik speciální MŠ</i>
<i>Aktivita 1.6.1</i>	<i>Zachovat stávající službu rané péče (§ 54)</i>	<i>Aktivita 2.6.1</i>	<i>Vznik nové sociální služby Odborné sociální poradenství (§ 37) v Trhových Svinech</i>	Opatření 3.4	Prevence sociálně patologických jevů
Opatření 1.7	Podpora sociálních služeb pro osoby, které vedou rizikový způsob života nebo jsou tímto způsobem života ohroženy – terénní programy (§ 69)	Opatření 2.7	Navýšení kapacity a vznik nové služby Nízkoprahové zařízení pro děti a mládež (§ 62)	<i>Aktivita 3.4.1</i>	<i>Budování veřejných multihřišť jako prvku prevence sociálně patologických jevů v území SO ORP TS</i>
<i>Aktivita 1.7.1</i>	<i>Zachovat službu terénní programy (§ 69)</i>	<i>Aktivita 2.7.1</i>	<i>Navýšení kapacity NZDM v Trhových Svinech</i>	Opatření 3.5	Zajištění služby „sociálního šatníku“
Opatření 1.8	Podpora Průvodcovské a předčitatelské služby (§ 42)	<i>Aktivita 2.7.2</i>	<i>Vznik NZDM na území Nových Hradů</i>	<i>Aktivita 3.5.1</i>	<i>Nalezení prostor pro „sociální šatník“ a zajištění jeho provozu</i>
<i>Aktivita 1.8.1</i>	<i>Zachovat službu průvodcovské a předčitatelské služby (§ 42)</i>	<i>Aktivita 2.7.3</i>	<i>Vznik NZDM na území Borovan</i>	Opatření 3.6	Informovanost o sociální oblasti v SO ORP TS
				<i>Aktivita 3.6.1</i>	<i>Zajištění šíření informací o sociální oblasti, rozvoj dobrovolnictví</i>
				Opatření 3.7	Podpora procesu plánování sociálních služeb
				<i>Aktivita 3.7.1</i>	<i>Monitoring a vyhodnocení plánu sociálních služeb</i>
				<i>Aktivita 3.7.2.</i>	<i>Aktualizace plánu sociálních služeb</i>

ČÍLOVÉ SKUPINY KPSS SO ORP TRHOVÉ SVINY

Cílové skupiny pro komunitní plánování sociálních služeb v území obce s rozšířenou působností Trhové Sviny byly definovány v souladu s hlavními cílovými skupinami stávajících a potenciálních uživatelů sociálních služeb v regionu. Zároveň byla zohledněna nabídka a dostupnost přesahových služeb a dalších aktivit v plánovaném území. Cílové skupiny, jejich definice a kvantifikace byly projednány na jednáních všech 4 PS i v rámci jednání ŘS.

Tabulka 1 Vymezení a popis cílových skupin pro KPSS SO ORP TS

Název cílové skupiny	Popis cílové skupiny
Cílová skupina 1 Senioři	<ul style="list-style-type: none"> - senioři, kteří z důvodu nepříznivé sociální situace způsobené věkem a neuspokojivým zdravotním stavem potřebují částečnou nebo úplnou podporu při zvládání základních činností spojených s péčí o vlastní osobu a to formou odborné ošetrovatelské péče a podpory poskytovatelů pobytových sociálních služeb - věková hranice cílové skupiny (= hranice stáří = věk 65 let)
Cílová skupina 2 Osoby se zdravotním postižením	<ul style="list-style-type: none"> - zdravotně postižení dle zákona č. 108/2006 Sb., o sociálních službách, ve znění pozdějších předpisů - zákon č. 108/2006 Sb. vymezuje zdravotní postižení jako tělesné, mentální, duševní, smyslové nebo kombinované postižení (včetně postižení autismem a dlouhodobě nemocných), jehož dopady činí nebo mohou činit osobu závislou na pomoci jiné osoby
Cílová skupina 3 Mládež a rodiny s dětmi	<ul style="list-style-type: none"> - děti a mládež ve věku od 0 do 26 let ohrožené rizikovým způsobem života - osoby do 26 let věku opouštějící školská zařízení pro výkon ústavní péče - rodiny s dítětem, u kterého je jeho vývoj ohrožen v důsledku dopadů dlouhodobě krizové sociální situace, kterou rodiče nedokážou sami bez pomoci překonat a u kterého existují další rizika ohrožení jeho vývoje - cizinci se specifickými potřebami integrace do společnosti (např. vietnamské děti)
Cílová skupina 4 Osoby v nepříznivé sociální situaci	<ul style="list-style-type: none"> - zadlužené osoby a rodiny - senioři v chronické sociální krizi (přesah do pracovní skupiny pro seniory) - pachatelé trestné činnosti a osoby opouštějící zařízení pro výkon trestu odnětí svobody - osoby závislé na drogách, osoby mající problém s drogami a osoby mající problém s nedrogovými závislostmi / netolismus (přesah do PS Mládež a rodiny s dětmi) - osoby v akutní psychické krizi a osoby se zdravotním postižením v akutní krizi (přesah do PS Osoby se zdravotním postižením) - osoby ohrožené sociálním vyloučením – lidé dlouhodobě nezaměstnaní; lidé s nízkým stupněm vzdělání, lidé žijící v dluhové pasti - osoby ohrožené prostitucí - osoby bez přístřeší - oběti domácího násilí a trestné činnosti - etnické menšiny a osoby z jiného socio-kulturního prostředí

POSTUP ZPRACOVÁNÍ KPSS

Metody použité při zpracování KPSS

Proces komunitního plánování na území ORP Trhové Sviny vychází z metodiky zpracované Ministerstvem práce a sociálních věcí ČR v rámci projektu „Zajištění místní a typové dostupnosti sociálních služeb“ (www.kpss.cz). Vzhledem k územnímu začlenění ORP Trhové Sviny byla návrhová část dokumentu přizpůsobena struktuře „Střednědobého plánu rozvoje sociálních služeb Jihočeského kraje na období 2011 – 2013“ (www.kpjck.cz).

Při zpracování KPSS pro území ORP T. Sviny bylo využito metod, jejichž podstatou je zapojení jak odborníků v daných dílčích oblastech, tak široké veřejnosti. Důraz byl kladen na zohlednění zastoupení všech účastníků triády (poskytovatelé, zadavatelé a uživatelé sociálních služeb).

Stručný přehled použitých metod:

- **řízené pohovory** (zástupci zadavatelů, poskytovatelů a uživatelů sociálních služeb) – zjišťování konkrétních údajů o jednotlivých sociálních službách poskytovaných v regionu, potřebách uživatelů sociálních služeb a obyvatel regionu;
- **anketní šetření** – zjišťování potřeb místních obyvatel prostřednictvím ankety, která byla k dispozici v místním tisku (Borovanský zpravodaj, Trhosvinenské listy, Stropnický zpravodaj, Novohradský zpravodaj), byla rozeslána do všech domácností v ORP nebo byla občanům k dispozici na obecních úřadech či internetových stránkách KPSS;
- **práce v pracovních skupinách** – řízená práce zástupců triády v celkem 4 pracovních skupinách vymezených dle cílových skupin uživatelů sociálních služeb v řešeném území (ORP) se zaměřením na následující témata: definice a kvantifikace cílových skupin, definice problémů, se kterými se jednotlivé cílové skupiny potýkají, navrhování opatření a konkrétních aktivit z pohledu uživatelů i poskytovatelů sociálních služeb v regionu, navrhování zdrojů financování, termínů a zodpovědností pro jednotlivé aktivity KPSS;
- **koordinace procesu prostřednictvím řídicí skupiny** – řízená práce zástupců triády v řídicí skupině, jejímž hlavním cílem byla koordinace a řízení celého procesu komunitního plánování: ustanovení pracovních skupin a jejich vedoucích, definice rozvojové vize KPSS, konzultování a odsouhlasení priorit, opatření a aktivit, zajištění publicity procesu KPSS, sledování a vyhodnocování realizace KPSS;
- **veřejná projednání** – prezentace tématu před zájemci z řad široké veřejnosti: představení procesu KPSS a jeho výstupů veřejnosti (poprvé ve fázi zahájení komunitního plánování, podruhé ve fázi dokončení dokumentu KPSS), možnost připomínkovat proces a vznikající dokumenty ze strany široké veřejnosti;
- **projednání KPSS se zástupci zadavatelů - obcí v území ORP** (včetně mikroregionu Sdružení Růže) – osobní (následně i na jednání mikroregionu) představení procesu KPSS a jeho výstupů zástupcům obcí ve správním území ORP, představení potřeb

území z hlediska zajištění sociálních služeb, diskuze nad možnostmi spolupráce v sociální oblasti (financování soc. služeb, propagace sociální oblasti jako celku ad.);

- **projednání obsahu KPSS se zástupci pro komunitní plánování na krajské úrovni** – účast zástupců Krajského úřadu Jihočeského kraje na vybraných jednáních ŘS – promítnutí celoregionálního pohledu na řešená témata a představení procesu komunitního plánování na krajské úrovni, hledání vzájemných synergií a společných řešení pro krajskou a místní úroveň.

Zajištění publicity KPSS a jeho výstupů, zapojení veřejnosti

Proces komunitního plánování sociálních služeb na Trhosvinensku je realizován v rámci projektu Komunitní plánování sociálních služeb na území obce s rozšířenou působností Trhové Sviny (CZ.1.04/3.1.03/45.00021), který je financován z prostředků Evropského sociálního fondu prostřednictvím Operačního programu Lidské zdroje a zaměstnanost a státního rozpočtu ČR.

K zajištění publicity projektu byly využity 3 základní skupiny opatření:

- 1) **tištěné materiály** (pozvánky na jednání pracovních skupin a řídicí skupiny, pozvánky na veřejná projednání, podklady pro všechna jednání, tiskové zprávy k projektu, zprávy v místních tiskovinách, anketní šetření, zápisy ze všech jednání atd.);
1. **internet / webové stránky** (webová nástěnka procesu komunitního plánování, tiskové zprávy, dotazníková šetření a další informace na webových stránkách města Trhové Sviny a Jihočeské rozvojové o.p.s. jakožto hlavních koordinátorů procesu komunitního plánování);
2. **prezentace zdrojů financování při všech vhodných příležitostech** (např. při úvodních jednáních pracovních skupin a řídicí skupiny, při proškolení členů řídicí skupiny a pracovních skupin, při příležitosti veřejných projednání KPSS, při osobních jednáních se zástupci zadavatelů sociálních služeb ad.).

Další použití opatření pro zajištění publicity byla například:

- **Informace na webu koordinátora přípravy KPSS a e-nástěnka projektu** – pro zajištění publicity procesu komunitního plánování byly publikovány průběžně informace na webu koordinátora přípravy KPSS (Jihočeská rozvojová o.p.s.), dále byla zřízena speciální webová stránka, kde byly taktéž publikovány informace ke KPSS, zápisy z jednání pracovních skupin a řídicí skupiny a další materiály;
- **Informace na webech obcí, mikroregionu Sdružení Růže** – během procesu KPSS bylo dojednáno (a rovněž zahrnuto do návrhové části dokumentu KPSS), že za účelem zajištění větší publicity tématu sociálních služeb a jejich zajištění bude nabídka sociálních služeb v regionu prezentována na webech obcí v ORP a na webu mikroregionu Sdružení Růže a to prostřednictvím elektronické verze katalogu sociálních služeb;

- **Tiskové zprávy k tématu** – během procesu komunitního plánování sociálních služeb v ORP Trhové Sviny byly připravovány a publikovány tiskové zprávy, které informovaly o aktuálním stavu a dění v procesu, tiskové zprávy byly k dispozici rovněž na výše uvedených webových stránkách;
- **Anketa mezi obyvateli regionu** – aby měli obyvatelé regionu možnost co největšího zapojení do procesu komunitního plánování, byla pro ně vytvořena anketa, jejímž cílem bylo zjistit názory široké veřejnosti na sociální služby a jejich zajištění a na problémy související se sociální oblastí na Trhosvinensku, výsledky ankety byly následně použity jako jeden z podkladů pro tvorbu KPSS.

Informace o anketě mezi obyvateli

Provedené anketní šetření sloužilo ke zjištění dostupnosti a kvality poskytovaných sociálních služeb a potřeb na Trhosvinensku. Anketa byla a je rovněž podkladem pro proces komunitního plánování sociálních služeb. Anketa zároveň posloužila jako prostředek pro informování a zapojení veřejnosti do procesu komunitního plánování sociálních služeb na Trhosvinensku. Pro zajištění co největší návratnosti ankety byla zvolena kombinace několika způsobů distribuce anketních lístků. **Distribuční kanály zahrnovaly následující formy:**

- neadresná distribuce do schránek domácností na území obce s rozšířenou působností Trhové Sviny prostřednictvím České pošty (dotazník obdrželo téměř 8 tis. domácností, odevzdání dotazníku bylo umožněno do sběrných schránek umístěných na všech obecních a městských úřadech na území ORP);
- distribuce v místním tisku jako součást místních periodik (Trhosvinenské listy, Stropnický, Novohradský a Borovanský zpravodaj), všem zájemcům v regionu (cca 3 tis. ks);
- distribuce přímo k uživatelům v rámci zařízení sociálních služeb (300 ks dotazníků);
- distribuce prostřednictvím všech obecních úřadů v ORP Trhové Sviny (cca 50 dotazníků do každé obce);
- webové stránky a elektronický dotazník (elektronický dotazník a dotazník ve formátu MS Word byl umístěn na webových stránkách Jihočeské rozvojové o.p.s. - <http://www.jr-spolecnost.cz> a na webové nástěnce projektu. Zájemci měli rovněž možnost vyplňovat anketní lístek prostřednictvím online verze přímo v okně webového prohlížeče.

Publicita ankety byla dále zajištěna uveřejněním tiskových zpráv. Anketní šetření probíhalo od 1. 11. 2010, kdy byly distribuovány anketní lístky až do 19. 11. 2010, kdy byl sběr anketních lístků ukončen.

Obyvatelé vyplnili a odevzdali celkem 329 anketních lístků. Jako nejúspěšnější forma distribuce lístků se ukázala přímá distribuce uživatelům sociálních služeb v rámci příslušných zařízení. V zařízeních sociálních služeb bylo vybráno téměř 45 % všech získaných anketních lístků. Efektem ankety, který zde není možné přesně kvantifikovat, pak byl rovněž vliv na nárůst informovanosti obyvatelstva o projektu i sociálních službách v regionu jako takových.

Výsledky anketního šetření jsou dostupné na stránkách města Trhové Sviny (www.tsviny.cz) a na stránkách koordinátora přípravy KPSS (www.jr-spolecnost.cz).

Rámcový harmonogram zpracování

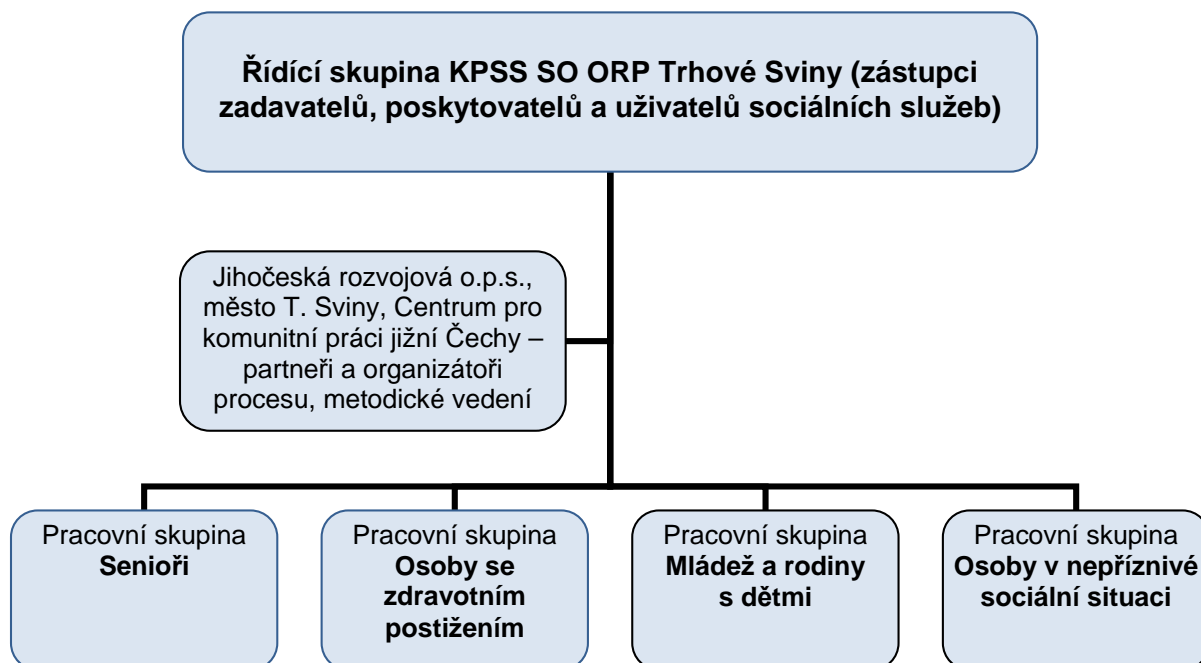
Proces KPSS probíhal standardním způsobem a v ověřených postupových krocích. Dle podmínek pro realizaci projektu tvorby KPSS v ORP Trhové Sviny daných výše uvedenými dotačními tituly zahrnovala realizace projektu pouze 2 hlavní kroky (1. Zpracování popisu a analýzy sociálních služeb a 2. Stanovení priorit, opatření a aktivit v sociálních službách). Následující tabulka shrnuje rámcový postup provedených hlavních aktivit v obou krocích (dílčí aktivity nejsou detailně rozepisovány).

Tabulka 2 Rámcový postup realizace KPSS SO ORP TS

Název kroku	Hlavní aktivity a období jejich realizace	Hlavní výstupy
Zpracování popisu a analýzy sociálních služeb	<ul style="list-style-type: none"> - Úvodní setkání členů řídicí skupiny, návrh jednacího řádu, určení kompetencí, definice poslání KPSS a pracovních skupin (červen – září 2010) - Veřejné projednání k zahájení KPSS s cílem seznámit účastníky s procesem a vybrat zájemce o práci v pracovních skupinách (listopad 2010) - Zpracování socio-demografické analýzy ORP Trhové Sviny (srpen – prosinec 2010) - Dotazníková šetření všech zástupců triády vč. ankety pro veřejnost (srpen – prosinec 2010) 	<ul style="list-style-type: none"> - Ustanovena řídicí skupina - Ustavené 4 pracovní skupiny - Zrealizované úvodní veřejné setkání ke KPSS - Vyhodnocena dotazníková šetření mezi zadavateli a poskytovateli - Zpracovaná socio-demografická analýza území
Stanovení priorit, opatření a aktivit v sociálních službách	<ul style="list-style-type: none"> - Zřízení webové nástěnky s přístupy pro veřejnost a účastníky KPSS (prosinec 2010) - Zpracování SWOT analýzy, definování témat pro návrhovou část KPSS (prosinec 2010 – leden 2011) - Definování a popis prioritních os KPSS (leden – únor 2011) - Sestavení návrhové části – definice opatření a priorit KPSS (únor – duben 2011) - Připomínkování dokumentu pracovními skupinami a řídicí skupinou a následné zapracování připomínek a námětů (duben – květen 2011) - Veřejné projednání k připomínkování dokumentu veřejností a zveřejnění na webových stránkách, zapracování připomínek veřejnosti (květen 2011) - Předložení finální verze dokumentu zastupitelstvu města, zveřejnění na relevantních webových stránkách (květen 2011) 	<ul style="list-style-type: none"> - Webová nástěnka a prezentace informací na relevantních webech - Vytvořené SWOT analýzy pro 4 cílové oblasti (dle zaměření PS) - Dokument KPSS pro ORP T. Sviny - Katalog poskytovatelů sociálních služeb v území ORP - CD-ROM s výstupy KPSS

Organizační schéma procesu KPSS

Základní organizační strukturu pro proces KPSS v území ORP Trhové Sviny lze znázornit prostřednictvím následujícího grafu:



Řídící skupina (složení, činnost, zaměření, setkávání)

Řídící skupina (ŘS) byla (a měla by být i nadále) řídicím, iniciačním a koordinačním orgánem celého procesu komunitního plánování sociálních služeb v území obce s rozšířenou působností Trhové Sviny. ŘS byla zřízena Radou města Trhové Sviny usnesením č. RM 158/2010 a).

ŘS na svých jednáních projednávala zejména výstupy činnosti PS. Do její gesce dále (kromě ustavení PS a jejich vedoucích) patřila definice rozvojové vize KPSS a zajištění publicity celého procesu KPSS.

Složení řídicí skupiny:

Tabulka 3 Složení ŘS

Pozice	Instituce	Jméno a příjmení
Vedoucí ŘS	Město Trhové Sviny, zastupitel	Jan Steinbauer
Místní koordinátor	Město Trhové Sviny, vedoucí investičního oddělení	Ivana Božáková
Člen ŘS	Město Trhové Sviny, místostarostka	Věra Korčáková
Člen ŘS	Město Trhové Sviny, odbor sociálních věcí	Markéta Kubíčková
Člen ŘS	Město Trhové Sviny, odbor sociálních věcí	Vladislav Vlášek
Člen ŘS	Město Borovany, starosta	Stanislav Malík

	Mikroregion Sdružení Růže, předseda	
Člen ŘS	Mikroregion Sdružení Růže, tajemník	Jan Malík
Člen ŘS	Město Nové Hrady, místostarosta	Ludovít Kasan
Člen ŘS	Ledax o.p.s., pečovatelská služba – středisko Trhové Sviny	Ester Poncarová
Člen ŘS	Domeček, středisko pro volný čas a integraci Diakonie a misie Církve československé husitské	Karel Zettl
Člen ŘS	Nazaret, středisko Diakonie a misie Církve československé husitské	Karel Filip
Člen ŘS	Domov pro seniory Chvalkov	Ludmila Hoffelnerová
Člen ŘS	Uživatel, vozíčkář	Václav Kolařík
Člen ŘS	Město Trhové Sviny (externí spolupracovník)	Jana Rošlapilová
Přisedící ŘS		
Přisedící	Centrum pro komunitní práci Jižní Čechy	Zdeněk Říha
Přisedící	Jihočeská rozvojová o.p.s.	Miroslav Kotoun
Přisedící	Jihočeská rozvojová o.p.s.	Eliška Hájková

Jednání řídicí skupiny:

Členové ŘS v úvodu připravili, projednali a následně i schválili jednací řád ŘS (vnitřní předpis ŘS, který upravuje přípravu, obsah jednání, způsob usnášení a hlasování a zajišťování úkolů ŘS). Jednací řád nabyl účinnosti jeho schválením ŘS dne 29.6.2010. Celkem proběhlo 8 jednání ŘS.

Přehled jednání ŘS a obsah jejich jednání:

1. jednání ŘS (29.6.2010)

1. Základní informace k projektu přípravy KPSS (klíčové aktivity, harmonogram, monitorovací indikátory, metodika ad.)
2. Ustavení řídicí skupiny, schválení jednacího řádu, volba vedoucího řídicí skupiny, projednání možného doplnění řídicí skupiny
3. Základní proškolení členů řídicí skupiny
4. Aktuální aktivity projektu – plán publicity, postup zpracování analýz, příprava ankety pro veřejnost

2. jednání ŘS (7.9.2010)

1. Sběr dat v regionu (stav dotazníkového šetření)
2. Struktura dokumentu KPSS
3. Pracovní skupiny (rozdělení PS, personální obsazení včetně volby vedoucích PS, postup práce a harmonogram setkávání)
4. Publicita procesu KPSS

3. jednání ŘS (10.11.2010)

1. Sběr dat v regionu (anketní šetření)
2. Sociodemografická analýza KPSS
3. Pracovní skupiny (personální obsazení – aktuální stav, harmonogram setkávání)
4. Veřejné projednání KPSS
5. Publicita, e-nástěnka ad.

4. jednání ŘS (19.1.2011)

1. Informace o plánování SS na úrovni Jihočeského kraje (Mgr. Monika Hanzelyová, referentka pro střednědobý plán rozvoje sociálních služeb, Krajský úřad Jihočeského kraje, Odbor sociálních věcí a zdravotnictví)
2. Výsledky sběru dat v regionu (anketní šetření mezi obyvateli ORP)
3. SWOT analýza – aktuální stav po prvním kole připomínkování ze strany členů ŘS a PS
4. Pracovní skupiny – termín a obsah 2. jednání
5. Katalog sociálních služeb v ORP T. Sviny – obsah, struktura, vzhled

5. jednání ŘS (17.2.2011)

1. Připomínky k socio-demografické analýze
2. Připomínky ke struktuře návrhové části KPSS
3. Projednání výstupů činnosti pracovních skupin
4. Aktualizace vyhodnocení ankety mezi obyvateli ORP
5. Katalog sociálních služeb v ORP T. Sviny – diskuse k obsahu
6. Organizace setkání se starosty ke KPSS
7. Plán termínů dalších jednání ŘS a PS

6. jednání ŘS (17.3.2011)

1. Projednání výstupů z 3. kola jednání pracovních skupin
2. Katalog sociálních služeb v ORP T. Sviny
3. Příprava na setkání se starosty obcí v ORP ke KPSS (29.3.2011)
4. Plán termínů dalších jednání ŘS a PS (plus místo jednání)

7. jednání ŘS (14.4.2011)

1. Projednání výstupů z jednání pracovních skupin
2. Projednání výstupů ze setkání se starosty obcí v ORP ke KPSS (29.3.2011)
3. Vize KPSS

4. Plán dalších termínů a plán postupu k finalizaci dokumentu KPSS

8. jednání ŘS (19.5.2011)

1. Finální projednání návrhové části dokumentu KPSS
2. Finální projednání katalogu sociálních služeb
3. Finální odsouhlasení rozvojové vize
4. Plán další činnosti řídicí skupiny a dalších struktur KPSS

Pracovní skupiny

Pracovní skupiny (PS) byly ustanoveny a tematicky vymezeny v souladu s definovanými cílovými skupinami KPSS (viz výše). PS byly složeny ze zástupců uživatelů, zadavatelů a poskytovatelů jednotlivých sociálních služeb, kteří v regionu působí. Členové PS se podíleli na průzkumech a sběru podkladů pro analytickou část plánu. Jejich hlavním úkolem pak byla tvorba opatření a konkrétních aktivit pro návrhovou část KPSS a to na základě podkladů a analýz, které byly výstupem předešlých analytických šetření. Strategická část dokumentu KPSS SO ORP TS tak vznikala především prostřednictvím práce a výstupů činnosti jednotlivých PS.

Složení pracovních skupin:

Tabulka 4 Složení PS 1 Senioři

Pozice	Instituce	Jméno a příjmení
Vedoucí PS	Město Trhové Sviny (externí spolupracovník)	Jan Rošlapilová
Člen PS	Domov pro seniory Chvalkov	Ludmila Hoffelnerová
Člen PS	Domov pro seniory Chvalkov	Eva Chaloupecká
Člen PS	Ledax o.p.s.	Ester Poncarová
Člen PS	Uživatel – Domov s pečovatelskou službou Trhové Sviny	Emil Koprna
Člen PS	Město Trhové Sviny, odbor sociálních věcí	Kateřina Sklářová
Člen PS	Uživatel, senior	Marie Huličková
Člen PS	Uživatel, senior	Marie Žočková
Člen PS	Klub tradic Borovany	Zdeňka Břečková
Člen PS	Město Trhové Sviny, odbor regionálního rozvoje	Ivana Božáková
Člen PS	Oblastní charita / Klášter Nové Hrady	Václav Švarc
Člen PS	SPCCH - Svaz postižených civilizačními chorobami	Marie Hofmanová

Tabulka 5 Složení PS 2 Osoby se zdravotním postižením

Pozice	Instituce	Jméno a příjmení
Vedoucí PS	Nazaret, středisko Diakonie a misie Církve československé husitské	Karel Filip
Člen PS	Uživatel, vozíčkář	Václav Kolařík

Člen PS	Uživatel, nevidomý	Marek Müller
Člen PS	Uživatel, vozíčkářka	Jindřiška Myslíková
Člen PS	Uživatel, zrakově postižená	Eliška Plchová
Člen PS	Ledax o.p.s.	Ester Poncarová
Člen PS	Město Trhové Sviny, odbor sociálních věcí	Petra Jarošová
Člen PS	Základní škola a mateřská škola a praktická škola Trhové Sviny	Ivanka Šťastná

Tabulka 6 Složení PS 3 Mládež a rodiny s dětmi

pozice	Instituce	Jméno a příjmení
Vedoucí PS	Domeček, středisko pro volný čas a integraci Diakonie a misie Církve československé husitské	Karel Zettl
Člen PS	Město Trhové Sviny, odbor sociálních věcí	Iva Burdová
Člen PS	Město Trhové Sviny, odbor sociálních věcí	Marie Tomášková
Člen PS	Město Trhové Sviny, odbor sociálních věcí	Ivana Hořčicová
Člen PS	Policie ČR	Jan Nový
Člen PS	Městská policie Trhové Sviny	Aleš Fajtl
Člen PS	Obec Čížkrajice	Lenka Štantýská
Člen PS	Občanské sdružení Borůvka, Borovany	Jiří Zeman
Člen PS	SOŠ a SOU Trhové Sviny, protidrogová preventistka	Dita Čurdová
Člen PS	Domov mládeže Trhové Sviny	František Štangl

Tabulka 7 Složení PS 4 Osoby v nepříznivé sociální situaci

Pozice	Instituce	Jméno a příjmení
Vedoucí PS	Město Trhové Sviny, odbor sociálních věcí	Vladislav Vlášek
Člen PS	Město Trhové Sviny, odbor sociálních věcí	Markéta Kubíčková
Člen PS	Domeček, středisko pro volný čas a integraci Diakonie a misie Církve československé husitské	Karel Zettl
Člen PS	Policie ČR	Jan Nový
Člen PS	Městská policie Trhové Sviny	Aleš Fajtl
Člen PS	Prevent o.s.	Kamil Podzimek
Člen PS	Prevent o.s.	Jana Přádná

Přehled jednání pracovních skupin a obsah jejich jednání:

Celkem proběhla 4 kola jednání pracovních skupin. Vzhledem k provázanosti potřeb, diskutovaných problémů a řešení i disponibilních sociálních služeb z pohledu cílových skupin bylo záměrem, aby se jednotlivé PS scházely souběžně, a to vždy PS 1 a PS 2 společně a PS 3 a PS 4 společně.

Všechny PS měly pro zajištění hladkého průběhu jednání vytvořen a schválen jednací řád, který byl jednotný pro všechny 4 PS a byl schválen v rámci prvního kola jednání PS dne 9. a 14. 12. 2010.

Přehled jednání PS:

1. jednání PS (9.12.2010 PS 1 a 2, 14.12.2010 PS 3 a 4)

1. Základní informace ke Komunitnímu plánu sociálních služeb (KPSS) pro území ORP Trhové Sviny (plán přípravy, aktivity, harmonogram, struktura skupin ad.)
2. Základní proškolení členů pracovní skupiny, vysvětlení metodiky KPSS
3. Agenda činnosti pracovní skupiny (jednací řád, plán a obsah setkávání)
4. Sběr dat v regionu, (anketní šetření mezi obyvateli regionu)
5. Tvorba SWOT analýzy pro řešené oblasti („mládež a rodiny s dětmi“ a „osoby v nepříznivé sociální situaci“)

2. jednání PS (10.2.2011 – všechny 4 PS)

1. Dokončení a schválení SWOT analýz za řešené oblasti
2. Definice / charakteristika cílových skupin řešených jednotlivými PS a jejich kvantifikace
3. Vytvoření první verze návrhové části KPSS dle zasláného tabulkového přehledu
4. Diskuse nad obsahem katalogu SS

3. jednání PS (3.3.2011 – všechny 4 PS)

1. Připomínky k dosavadním materiálům pro návrhovou část
2. Práce na další verzi návrhové části KPSS
3. Diskuse nad obsahem katalogu SS

4. jednání PS (7.4.2011 – všechny 4 PS)

1. Informace o projednání KPSS na setkání Sdružení Růže
2. Projednání a schválení aktuální verze návrhové části KPSS

PRIORITA č. 1 PODPORA SYSTÉMU POSKYTOVANÝCH SOCIÁLNÍCH SLUŽEB

Pro zajištění potřeb uživatelů sociálních služeb definovaných prioritou č. 1 je plánována realizace takových opatření, která povedou k zachování kapacity v regionu fungujících sociálních služeb poskytovaných dle zákona č. 108/2006 Sb., o sociálních službách.

Opatření a aktivity naplňující Prioritu č. 1

Opatření 1.1 Podpora domovů pro seniory (§ 49)

Aktivita 1.1.1 Zachovat stávající kapacitu Domova pro seniory Chvalkov (§ 49)

Aktivita 1.1.2 Zachovat stávající kapacitu Domova pro seniory Horní Stropnice (§ 49)

Číslo a název opatření	1.1 Podpora domovů pro seniory (§ 49)
Popis opatření	<p>Podpora této sociální služby, která klientům umožňuje vést běžný život, a to v souladu s cíli rozvoje sociálních služeb, vychází z její prokazatelné potřeby v rámci ORP. Potřeby uživatelů v současnosti zajišťují dvě zařízení sociálních služeb; DS Chvalkov a DS Horní Stropnice (zřizovatelem obou zařízení SS je Jihočeský kraj). Částečně je potřeba území řešena rovněž přesahem do zařízení SS situovaných v jiných ORP (zejména ORP Č. Budějovice). Kapacita stávajících dvou DS v ORP není zcela optimální, přesto však zajišťuje službu § 49 pro místní obyvatele v základním rozsahu. Kritériem úspěšného naplnění tohoto opatření je minimálně zachování kapacity těchto stávajících dvou domovů pro seniory (celkem 94 lůžek – 49 lůžek DS Chvalkov a 45 lůžek DS Horní Stropnice). Tato služba v řešeném území k dispozici je dokonce ve dvou případech, avšak ne vždy v dostatečné kapacitě a dostupnosti.</p> <p>Hlavními cíli opatření jsou: 1) udržení rozsahu a dostupnosti služby a to jak v krátkodobém, tak i dlouhodobém horizontu a 2) udržení a zvyšování její kvality, efektivita poskytování služby.</p> <p>Vzhledem k demografickým faktorům a tendencím (zvyšování podílu nejstarší složky populace, zvyšování indexu stáří) je třeba důsledně sledovat kapacity a vybavenost zařízení, ve kterých je v rámci ORP služba dle § 49 poskytována.</p>
Aktivity naplňující opatření	<p>Aktivita 1.1.1 Zachovat stávající kapacitu DS Chvalkov (§ 49)</p> <p>Aktivita 1.1.2 Zachovat stávající kapacitu DS Horní Stropnice (§ 49)</p>

Číslo a název aktivity	Aktivita 1.1.1 Zachovat stávající kapacitu Domova pro seniory Chvalkov (§ 49)				
Naplnění aktivity	<p>Realizace této aktivity zahrnuje dlouhodobou podporu fungování pobytového zařízení sociálních služeb poskytujících službu dle § 49 (včetně přesahu do PS 2 Osoby se zdravotním postižením) v území ORP – DS Chvalkov. DS Chvalkov společně s DS Horní Stropnice představují jediná zařízení svého druhu se sídlem v území ORP. Z hlediska spádovosti sociální služby je přítomnost těchto DS významná pro zajištění potřeb uživatelů z celého správního území ORP T. Sviny. Výstupem aktivity bude v navrhovaném období min. zachovaná současná kapacita DS Chvalkov (49 lůžek). Postupně by se jako ideální jevílo navýšení kapacity služby dle § 49 v území ORP (o cca 10 -20 míst za oba dva DS), neboť obě stávající zařízení vykazují ročně poměrně vysoký počet neuspokojených žádostí o umístění (až 50 ročně) - při aktualizacích dokumentu KPSS budou hledány zdroje pro případné navýšení stávající kapacity poskytovaných služeb.</p> <p>Obsahem aktivity je dále:</p> <ul style="list-style-type: none"> - Stejně jako dosud žádat o stejné podpory, granty a dotace včas, pokud možno najít jiné zdroje provozních příjmů a mapovat situaci na poli vyhlášení grantových a dotačních zakázek. - Zachovat i personální kapacitu a kvalitu, především kvalifikací pracovníků, jejich dalším vzděláváním a celkovou podporou jejich profesního růstu. - Spolupráce mezi seniory, zdravotně postiženými a mládeží, zvážit spolupráci se SOŠ a SOU a gymnáziem – zajištění kurzů pro seniory (např. kurz PC gramotnosti apod.). 				
Předpokládaný realizátor	DS Chvalkov, Jihočeský kraj				
Předpokládané spolupracující subjekty	Obec DS Horní Stropnice MPSV Jihočeský kraj Dotčené obce v SO ORP TS				
Cílová skupina a počet uživatelů služby – senioři a osoby se zdrav. post.	2011	2012	2013	2014	2015
	49	49	49	49	49
Předpokládané finanční zdroje:					
MPSV	3 822 000	4 000 000	4 300 000	4 500 000	4 650 412
Individuální projekt	0	0	0	0	0
Jihočeský kraj	1 800 000	2 400 000	2 500 455	2 750 000	3 000 000
Obec/obce	0	0	0	0	0
Mikroregion Sdružení Růže	0	0	0	0	0

Příjmy od uživatelů	11 930 000	12 000 000	12 100 000	12 150 000	12 200 000
Ostatní (specifikovat např. EU, sponzoři, nadace, sbírky)	0	0	0	0	0
ROČNÍ PROVOZNÍ NÁKLADY CELKEM	17 552 000	18 400 000	18 900 000	19 400 000	19 850 000
Časový harmonogram	po celé plánované období				
Poznámka					

Číslo a název aktivity	Aktivita 1.1.2 Zachovat stávající kapacitu Domova pro seniory Horní Stropnice (§ 49)
Naplnění aktivity	<p>Realizace této aktivity zahrnuje dlouhodobou podporu fungování pobytového zařízení sociálních služeb poskytujících službu dle § 49 (včetně přesahu do PS 2 Osoby se zdravotním postižením) v území ORP – DS Horní Stropnice. DS Horní Stropnice společně s DS Chvalkov představují jediná zařízení svého druhu se sídlem v území ORP. Z hlediska spádovosti sociální služby je přítomnost těchto DS významná jak pro zajištění potřeb uživatelů z celého správního území ORP T. Sviny. Výstupem aktivity bude v navrhovaném období min. zachovaná současná kapacita DS Horní Stropnice (45 lůžek). Postupně by se jako ideální jevílo navýšení kapacity služby dle § 49 v území ORP (o cca 10 - 20 míst za oba dva DS), neboť obě stávající zařízení vykazují ročně poměrně vysoký počet neuspokojených žádostí o umístění (až 50 ročně) - při aktualizacích plánu budou hledány zdroje pro případné navýšení stávající kapacity poskytovaných služeb.</p> <p>Obsahem aktivity je dále:</p> <ul style="list-style-type: none"> - Stejně jako dosud žádat o stejné podpory, granty a dotace včas, pokud možno najít jiné zdroje provozních příjmů a mapovat situaci na poli vyhledávání grantových a dotačních zakázek. - Zachovat i personální kapacitu a kvalitu, především kvalifikací pracovníků, jejich dalším vzděláváním a celkovou podporou jejich profesního růstu. - Spolupráce mezi seniory, zdravotně postiženými a mládeží, zvážit spolupráci se SOŠ a SOU a gymnáziem – zajištění kurzů pro seniory (např. kurz PC gramotnosti apod.).
Předpokládaný realizátor	DS Horní Stropnice Jihočeský kraj
Předpokládané spolupracující subjekty	Obec DS Chvalkov MPSV Jihočeský kraj Dotčené obce v SO ORP TS

Cílová skupina a počet uživatelů služby – senioři a osoby se zdrav. post.	2011	2012	2013	2014	2015
	45	45	45	45	45
Předpokládané finanční zdroje:					
MPSV	3 510 000	3 685 500	3 869 775	4 063 250	4 266 412
Individuální projekt	0	0	0	0	0
Jihočeský kraj	902 000	947 100	994 455	1 044 120	1 096 000
Obec/obce	0	0	0	0	0
Mikroregion Sdružení Růže	0	0	0	0	0
Příjmy od uživatelů	7 500 000	7 500 000	7 500 000	7 500 000	7 500 000
Ostatní (specifikovat např. EU, sponzoři, nadace, sbírky)	1 649 000	1 300 000	1 300 000	1 300 000	1 300 000
ROČNÍ PROVOZNÍ NÁKLADY CELKEM	13 561 000	13 432 600	13 664 230	13 907 370	14 162 412
Časový harmonogram	po celé plánované období				
Poznámka	Příjmy od klientů jsou již na nejvyšší hranici povolené zákonem č. 108/2006 Sb.				

Opatření 1.2 Podpora pečovatelské služby (§ 40)

Aktivita 1.2.1 Zachovat stávající kapacitu pečovatelské služby poskytované společností Ledax o.p.s. (§ 40)

Aktivita 1.2.2 Zachovat stávající kapacitu pečovatelské služby poskytované Občanským sdružením Borůvka, Borovany (§ 40)

Číslo a název opatření:	Podpora pečovatelské služby (§ 40)
Popis opatření:	Pečovatelská služba (§ 40) je v území ORP poskytována především v domech s pečovatelskou službou (Olešnice, Jílovice, Borovany, N. Hrady, T. Sviny) a v domácím prostředí klientů (poskytováno jako terénní sociální služba). Hlavními cílovými skupinami pečovatelské služby v území ORP jsou senioři (dle údajů dvou hlavních poskytovatelů služby cca 80 % z celkového počtu uživatelů služby v ORP) a zdravotně postižení občané (cca 20 %). V současnosti je pečovatelská služba zajišťována prostřednictvím služeb 2 poskytovatelů s celkovou kapacitou 183 osob (175 osob Ledax o.p.s. a 8 osob Občanské sdružení Borůvka, Borovany). Ledax o.p.s. středisko T. Sviny obsluhuje rovněž 11 klientů v DPS Ledenice. Kapacita poskytovatele Ledax o.p.s., středisko T. Sviny není plně využita (využito cca 70 - 80 % celkové

	<p>kapacity).</p> <p>Obsahem a současně kritériem tohoto opatření je zachování stávající kapacity sociální služby § 40 v ORP a to v rozsahu min. stávající registrované kapacity této služby.</p> <p>Vzhledem k demografickým faktorům a tendencím (zvyšování podílu nejstarší složky populace, zvyšování indexu stáří) a současně vzhledem k faktu, že hlavní cílovou skupinou pečovatelské služby v ORP jsou senioři, je třeba důsledně sledovat kapacity a vybavenost zařízení, ve kterých je v rámci ORP služba dle § 49 poskytována.</p>
Aktivity naplňující opatření:	<p>Aktivita 1.2.1 Zachovat stávající kapacitu pečovatelské služby poskytované společností Ledax o.p.s. (§ 40)</p> <p>Aktivita 1.2.2 Zachovat stávající kapacitu pečovatelské služby poskytované Občanským sdružením Borůvka, Borovany (§ 40)</p>

Číslo a název aktivity:	Aktivita 1.2.1 Zachovat stávající kapacitu pečovatelské služby poskytované společností Ledax o.p.s. (§ 40)				
Naplnění aktivity	<p>Aktivita bude naplněna prostřednictvím trvalé podpory pečovatelské služby, která potřebným osobám (snížená soběstačnost) zajišťuje poskytnutí péče v jejich domácím prostředí (popř. v rámci DPS). V rámci Aktivity 1.3.1 bude podporována pečovatelská služba zajišťovaná poskytovatelem Ledax o.p.s.</p> <p>Cílem aktivity přitom bude zachovat minimálně stávající registrovanou kapacitu pečovatelské služby pro území ORP T. Sviny a zajistit tak plošnou dostupnost této důležité sociální služby v rámci celého ORP (včetně přesahů do okolních ORP).</p>				
Předpokládaný realizátor	Ledax o.p.s				
Předpokládané spolupracující subjekty	<p>Obce vlastníci domy s pečovatelskou službou</p> <p>Mikroregion Sdružení Růže</p> <p>Jihočeský kraj</p> <p>Občanské sdružení Borůvka, Borovany</p>				
Cílová skupina a počet uživatelů služby – senioři a osoby se zdrav. post., rodiny s dětmi	2011	2012	2013	2014	2015
	160	160	160	160	160
Předpokládané finanční zdroje					
MPSV	1 440 000	1 640 000	1 690 000	1 750 000	1 820 000,
Individuální projekt	0	0	0	0	0,
Jihočeský kraj	0	0	0	0	0
Obec/obce	550 000	600 000	650 000	700 000	750 000
Mikroregion	0	0	0	0	0

Sdružení Růže					
Příjmy od uživatelů	860 000	910 000	970 000	1 030 000	1 090 000
Ostatní (specifikovat např. EU, sponzoři, nadace, sbírky)	0	0	0	0	0
ROČNÍ PROVOZNÍ NÁKLADY CELKEM	2 950 000	3 260 000	3 420 000	3 590 000	3 770 000
Časový harmonogram	po celé plánované období				
Poznámka	<p>Kapacita uživatelů uvedená v tabulce předpokládá rezervu vzhledem k celkové registrované kapacitě (Ledax o.p.s.)</p> <p>Pro stávající i potenciální uživatele ze SO ORP TS je možné zajistit službu tísňová péče § 41 prostřednictvím občanského sdružení Život 90 – Tísňová péče AREÍON.</p> <p>Byla identifikována potřeba dietní vývažovny, aktuálně se nepodařilo získat realizátora – možnosti realizace služby budou hledány v aktualizacích plánu.</p>				

Číslo a název aktivity	Aktivita 1.2.2 Zachovat stávající kapacitu pečovatelské služby poskytované Občanským sdružením Borůvka, Borovany (§ 40)				
Naplnění aktivity	<p>Aktivita bude naplněna prostřednictvím trvalé podpory pečovatelské služby, která potřebným osobám (snížená soběstačnost) zajišťuje poskytnutí péče v jejich domácím prostředí (popř. v rámci DPS). V rámci Aktivity 1.3.1 bude podporována pečovatelská služba zajišťovaná poskytovatelem Občanské sdružení Borůvka, Borovany.</p> <p>Cílem aktivity přitom bude zachovat minimálně stávající registrovanou kapacitu pečovatelské služby pro území ORP T. Sviny a zajistit tak dostupnost této důležité sociální služby i na místní úrovni (Borovany a okolí). Navazujícím cílem pak je rozšíření kapacity této sociální služby.</p>				
Předpokládaný realizátor	Občanské sdružení Borůvka, Borovany				
Předpokládané spolupracující subjekty	Obce vlastníci domy s pečovatelskou službou Mikroregion Sdružení Růže Jihočeský kraj Ledax o.p.s.				
Cílová skupina a počet uživatelů služby – osoby se zdrav. post.	2011	2012	2013	2014	2015
	8+20	15+20	15+20	15+25	15+30
Předpokládané finanční zdroje					
MPSV	368 000	400 000	420 000	425 000	440 000
Individuální projekt	0	0	0	0	0
Jihočeský kraj	0	0	0	0	

					0
Obec/obce	40 000	40 000	42 000	44 000	46 000
Mikroregion Sdružení Růže	79 768	80 000	82 000	84 000	86 000
Příjmy od uživatelů	62 000	62 000	64 000	66 000	68 000
Ostatní (specifikovat např. EU, sponzoři, nadace, sbírky)	240 232	268 000	262 000	271 000	260 000
ROČNÍ PROVOZNÍ NÁKLADY CELKEM	790 000	850 000	870 000	890 000	900 000
Časový harmonogram	po celé plánované období				
Poznámka	<p>Kapacita pro pečovatelskou službu: 8 klientů má uzavřené smlouvy, 15 klientů je bez smluv, jde o jednorázové úkony – dovoz obědů (Borůvka).</p> <p>Pro stávající i potenciální uživatele ze SO ORP TS je možné zajistit službu tísňová péče §41 například prostřednictvím občanského sdružení Život 90 – Tísňová péče AREÍON.</p> <p>Byla identifikována potřeba dietní vývažovny, aktuálně se nepodařilo získat realizátora – možnosti realizace služby budou hledány v aktualizacích plánu.</p>				

Opatření 1.3 Podpora sociálně terapeutické dílny (§ 67)

Aktivita 1.3.1 Zachovat stávající kapacitu sociálně terapeutické dílny (§ 67)

Číslo a název opatření	1.3 Podpora sociálně terapeutické dílny (§ 67)
Popis opatření	Cílem opatření je zajistit potřeby stávajících a potenciálních uživatelů služby sociálně terapeutické dílny v požadované kapacitě. Tato služba je poskytována osobám se sníženou soběstačností z důvodu zdravotního postižení. Jejím účelem je dlouhodobá a pravidelná podpora zdokonalování pracovních návyků a dovedností prostřednictvím sociálně pracovní terapie.
Aktivity naplňující opatření	Aktivita 1.3.1 Zachovat stávající kapacitu sociálně terapeutické dílny (§ 67)

Číslo a název aktivity	Zachovat stávající kapacitu sociálně terapeutické dílny (§ 67)
Naplnění aktivity	<p>Realizace aktivity zajistí zachování minimální okamžité kapacity pro 7 uživatelů současně v sociálně terapeutické dílně. Cílová skupina dospělí od 18 do 80 let s různým druhem znevýhodnění: osoby s kombinovaným postižením, osoby s mentálním postižením, osoby se sluchovým postižením, osoby se zdravotním postižením, osoby se zrakovým postižením.</p> <p>Služby jsou poskytovány přednostně uživatelům ze SO ORP TS, ale i uživatelům ze sousedních ORP. Realizace služeb významně přispívá ke snížení sociálního vyloučení u cílových skupin. Aktivity služby napomáhají</p>

	uživatelům získat pracovní dovednosti a zvyšují jejich uplatnění na trhu práce.				
Předpokládaný realizátor	Nazaret, středisko Diakonie a misie Církve československé husitské				
Předpokládané spolupracující subjekty	Jihočeský kraj, Sdružení Růže – obce regionu, Město Borovany				
Cílová skupina a počet uživatelů služby (okamžitá kapacita) – osoby se zdrav. post.	2011	2012	2013	2014	2015
	7	7	7	7	7
Předpokládané finanční zdroje					
MPSV	0	200 000	320 000	346 600	374 530
Individuální projekt	264 000	155 000	0	0	0
Jihočeský kraj	0	0	40 000	40 000	40 000
Obec/obce	7 000	7 000	8 000	8 000	8 000
Mikroregion Sdružení Růže	25 000	25 000	28 000	28 000	28 000
Příjmy od uživatelů	12 000	14 000	16 000	16 000	16 000
Ostatní: sponzorské dary, nadace	179 000	110 000	120 000	120 000	120 000
ROČNÍ PROVOZNÍ NÁKLADY CELKEM	487 000	511 000	532 000	558 600	586 530
Časový harmonogram	po celé plánované období				
Poznámka	Během roku 2012 bude navýšena četnost návštěv uživatelů – podle individuálních potřeb.				

Opatření 1.4 Podpora centra denních služeb (§ 45)

Aktivita 1.4.1 Zachovat stávající kapacitu centra denních služeb (§ 45)

Číslo a název opatření	1.4 Podpora centra denních služeb (§ 45)
Popis opatření	Obsahem opatření je zajištění skutečných potřeb uživatelů služby centra denních služeb v požadované kapacitě a kvalitě. Tato služba je poskytována osobám, které mají z důvodu různého znevýhodnění sníženou soběstačnost. Jejich situace vyžaduje pomoc jiné osoby.
Aktivity naplňující opatření	Aktivita 1.4.1 Zachovat stávající kapacitu centra denních služeb (§ 45)

Číslo a název aktivity	1.4.1 Zachovat stávající kapacitu centra denních služeb (§ 45)				
Naplnění aktivity	<p>Naplněním aktivity bude zajištěno zachování minimální okamžité kapacity pro 8 uživatelů současně v centru denních služeb. Cílová skupina dospělí od 18 do 64 let s různým druhem znevýhodnění:</p> <ul style="list-style-type: none"> - osoby s kombinovaným postižením - osoby s mentálním postižením - osoby se sluchovým postižením - osoby se zdravotním postižením - osoby se zrakovým postižením. <p>Služby jsou poskytovány přednostně uživatelům ze SO ORP TS, ale i uživatelům ze sousedních ORP.</p> <p>Služba mimo jiné poskytuje uživatelům: sociálně terapeutické činnosti, pomoc při uplatňování práv, oprávněných zájmů a při obstarávání osobních záležitostí, poskytnutí stravy nebo pomoc při zajištění stravy, zprostředkování kontaktu se společenským prostředím, výchovné, vzdělávací a aktivizační činnosti.</p>				
Předpokládaný realizátor	Nazaret, středisko Diakonie a misie Církve československé husitské				
Předpokládané spolupracující subjekty	MPSV, Jihočeský kraj, Město Borovany, Sdružení Růže				
Cílová skupina a počet uživatelů služby (okamžitá kapacita) – osoby se zdrav. post.	2011	2012	2013	2014	2015
	8	8	8	8	8
Předpokládané finanční zdroje					
MPSV	360 000	450 000	480 000	517 600	557 080
Individuální projekt	0	0	0	0	0
Jihočeský kraj	0	20 000	20 000	20 000	20 000
Obec/obce	7 000	7 000	7 000	7 000	7 000
Mikroregion Sdružení Růže	25 000	27 000	28 000	28 000	28 000
Příjmy od uživatelů	65 000	72 000	77 000	77 000	77 000
Ostatní (sponzorské dary, nadace)	225 100	140 200	140 000	140 000	140 000
ROČNÍ PROVOZNÍ NÁKLADY CELKEM	682 100	716 200	752 000	789 600	829 080
Časový harmonogram	po celé plánované období				

Poznámka	<p>Během roku 2012 bude navýšena četnost návštěv uživatelů – podle jejich individuálních potřeb.</p> <p>PŮJČOVNA KOMPENZAČNÍCH POMŮCEK</p> <p>Nazaret poskytuje službu půjčovny kompenzačních pomůcek pro osoby s různým zdravotním znevýhodněním.</p> <p>Jedná se především o osoby:</p> <ul style="list-style-type: none"> - po úrazech - s tělesným postižením (převážně vozíčkáři) - osoby se zrakovým postižením <p>Zápůjčky kompenzačních pomůcek jsou většinou krátkodobé max. do 6 měsíců a umožní uživatelům překlenout období, než dojde ke zlepšení jejich zdravotního stavu, popř. získají vlastní pomůcky, které mohou v souladu se zákonem nárokovat.</p>
-----------------	---

Opatření 1.5 Podpora nízkoprahového zařízení pro děti a mládež (§ 62)

Aktivita 1.5.1 Zachovat stávající kapacitu nízkoprahového zařízení pro děti a mládež (§ 62)

Číslo a název opatření	1.5 Podpora nízkoprahového zařízení pro děti a mládež (§ 62)
Popis opatření	Cílem opatření je poskytnout ambulantní, popř. terénní služby dětem a mládeži ve věku 6 – 26 let ohroženým společensky nežádoucími jevy. Cílem služby je zlepšit kvalitu jejich života předcházením nebo snížením sociálních a zdravotních rizik souvisejících se způsobem jejich života. Kritérium je zachování registrované kapacity 1 700 kontaktů na rok na území města Trhové Sviny.
Aktivita naplňující opatření	Aktivita 1.5.1 Zachovat stávající kapacitu nízkoprahového zařízení pro děti a mládež

Číslo a název aktivity	1.5.1 Zachovat stávající kapacitu nízkoprahového zařízení pro děti a mládež (§ 62)
Naplnění aktivity	<p>Služba je v Trhových Svinech poskytována dlouhodobě cílové skupině dětem a mládeži ve věku 6 – 26 let ohroženým společensky nežádoucími jevy. Počet kontaktů pomoci uživatelům každoročně narůstá. Stávající kapacita již potřebám uživatelů nedostačuje – rozvoj služby je řešen v 2. Prioritě samostatnou aktivitou tohoto plánu.</p> <p>Realizace aktivity přispěje ke snížení sociálně patologických a společensky nežádoucích jevů u dětí a mládeže. Mezi poskytované služby patří mimo jiné sociální poradenství a pomoc v krizových situacích, dále výchovné, vzdělávací a aktivizační činnosti. Cílem naplnění aktivity je trvalé zlepšování sociální situace u cílové skupiny – zdravá a sociálně vybavená mládež.</p> <p>Spádovost služby: město T. Sviny a obce v jeho nejbližším okolí.</p>
Předpokládaný realizátor	Domeček, středisko pro volný čas a integraci Diakonie a misie Církve československé husitské

Předpokládané spolupracující subjekty	Město Trhové Sviny, SOŠ a SOU T. Sviny				
Cílová skupina a počet uživatelů služby - cílová skupina 6 - 26 let (kontakty)	2011	2012	2013	2014	2015
	1 700	1 700	1 700	1 700	1 700
Předpokládané finanční zdroje					
MPSV	150 000	670 000	1 300 000	1 300 000	1 300 000
Individuální projekt	500 000	330 000	0	0	0
Jihočeský kraj	50 000	100 000	100 000	100 000	100 000
Obec/obce	55 000	65 000	65 000	65 000	65 000
Mikroregion Sdružení Růže	80 000	80 000	80 000	80 000	80 000
Příjmy za fakultativní činnosti	50 000	50 000	50 000	50 000	50 000
Ostatní (veřejná sbírka, sponzorské dary, prodej výrobků)	915 000	505 000	205 000	205 000	205 000
ROČNÍ PROVOZNÍ NÁKLADY CELKEM	1 800 000	1 800 000	1 800 000	1 800 000	1 800 000
Časový harmonogram	po celé plánované období				
Poznámka	Domeček spolupracuje také v oblasti pomoci mládeži ohrožené různými závislostmi s organizací Teen Challenge. Služba je realizována terénní formou, včetně krizové pomoci a osvětou (odborné přednášky).				

Opatření 1.6 Podpora rané péče (§ 54)

Aktivita 1.6.1 Zachovat stávající službu rané péče (§ 54)

Číslo a název opatření	1.6 Podpora rané péče (§ 54)
Popis opatření	<p>Opatření je zaměřeno na pomoc rodinám dětí se zdravotním postižením nebo s ohroženým vývojem od narození do 7 let prostřednictvím terénní sociální služby raná péče.</p> <p>Sociální službu v ORP Trhové Sviny zajišťuje pro 2 rodiny Středisko rané péče pro jihočeský region pod občanským sdružením "I MY" společnost pro podporu lidí s postižením o.s. V rámci opatření budou podpořeny činnosti vedoucí k zachování a případnému dalšímu rozvoji této sociální služby v rámci celého ORP, neboť potřeba této sociální služby byla v území ORP</p>

	identifikována a potvrzena.
Aktivity naplňující opatření	Aktivita 1.6.1 Zachovat stávající službu rané péče

Číslo a název aktivity	1.6.1 Zachovat stávající službu rané péče (§ 54)				
Naplnění aktivity	Obsahem aktivity je zajištění poskytování služeb rané péče – podpora rodiny a podpora vývoje dítěte. Základem této sociální služby jsou konzultace v rodinách, přirozeném prostředí uživatelů. Pedagogické, psychologické poradenství, aktivní naslouchání a provázení rodiny, půjčování rehabilitačních pomůcek a hraček, literatury, pomoc s výběrem předškolního zařízení, organizace seminářů pro rodiče a setkávání rodin, doprovod na úřady nebo k odbornému lékaři. Pomoc při prosazování práv a zájmů rodičů a jejich dětí s postižením. Konzultace probíhají 1x za 4 – 8 týdnů. Služba je zajišťována aktuálně 2 rodinám v ORP, potřeby území jsou však vyšší.				
Předpokládaný realizátor	I MY Společnost pro podporu lidí s postižením o.s., Středisko rané péče pro jihočeský region				
Předpokládané spolupracující subjekty	Město Trhové Sviny obce SO ORP				
Cílová skupina a počet uživatelů služby – rodiny se zdrav. postiž. dětmi (1 - 7 let věku)	2011	2012	2013	2014	2015
	2	3	3	4	4
Předpokládané finanční zdroje					
MPSV	32 000	48 000	48 000	56 000	56 000
Individuální projekt	0	0	0	0	0
Jihočeský kraj	16 000	24 000	24 000	30 000	30 000
Obec/obce	1 000	15 000	15 000	20 000	20 000
Mikroregion Sdružení Růže	0	0	0	0	0
Příjmy za fakultativní činnosti	0	0	0	0	0
Ostatní (specifikovat např. EU, sponzoři, nadace, sbírky) – nadace, sponzoři	31 000	33 000	33 000	34 000	34 000
ROČNÍ PROVOZNÍ NÁKLADY CELKEM	80 000	120 000	120 000	160 000	160 000
Časový harmonogram	po celé plánované období				
Poznámka	V současnosti v ORP přispívá město Trhové Sviny cca 1 000 Kč na jednu				

rodinu. Celkový rozpočet na jednoho klienta je však cca 40 tis. Kč. Počet klientských rodin lze těžko odhadnout, nepočítá se však se stálým postupným zvyšováním počtu klientských rodin. Tato sociální služba je prostupná, tzn., že v 7 letech dítěte možnost jejího využití končí.

Opatření 1.7 Podpora sociálních služeb pro osoby, které vedou rizikový způsob života nebo jsou tímto způsobem života ohroženy – terénní programy (§ 69)

Aktivita 1.7.1 Zachovat službu terénní programy (§ 69)

Číslo a název opatření	1.7 Podpora sociálních služeb pro osoby, které vedou rizikový způsob života nebo jsou tímto způsobem života ohroženy – terénní programy (§ 69)
Popis opatření	<p>Obsahem opatření je zajištění dalšího rozvoje terénní sociální služby terénní programy (§ 69). Tuto službu v SO ORP TS od roku 2010 zajišťuje Občanské sdružení Prevent. Primární cílovou skupinou této sociální služby jsou osoby ohrožené závislostí nebo závislé na návykových látkách. Problematika závislostí však s sebou nese řadu dalších přidružených problémů jako bezdomovectví, kriminalita, prostituce atd. Dolní věková hranice cílové skupiny je 10 let věku. Podstatnou součástí terénní práce je také monitoring rizikových lokalit spojený s případným sběrem pohozeného injekčního materiálu. Touto sociální službou jsou snižována a omezována rizika spojená s užíváním drog v populaci uživatelů drog a široké veřejnosti.</p> <p>Kritériem opatření je zachovat poskytování služby v největších městech ORP, tj. T. Svinech a Borovanech (a rozšířit od roku 2012 tuto službu i do města Nové Hradce). Počet kontaktů celkem lze očekávat v rozsahu 450 - 500 za rok na celé ORP. Pravděpodobně nejvíce kontaktů bude v Borovanech.</p>
Aktivita naplňující opatření	Aktivita 1.7.1 Zachovat službu terénní programy (§ 69)

Číslo a název aktivity	1.7.1 Zachovat službu terénní programy (§ 69)
Naplnění aktivity	<p>Obsahem aktivity je zachování a posílení sociální služby a jejího zajištění v největších sídlech ORP – T. Svinech, Borovanech a od roku 2012 i v Nových Hradech. Cíle aktivity vycházejí z principu Harm reduction a Public Health. Počet kontaktů lze ve třech největších sídlech území a jejich spádových oblastech odhadovat na cca 350 s rostoucí tendencí do dalších let. Pravděpodobně nejvíce kontaktů bude v Borovanech.</p> <p>Občanské sdružení Prevent působí v Jihočeském kraji na poli protidrogové prevence od roku 1999. Poskytováním odborných služeb primární, sekundární a terciární prevence pomáhá předcházet vzniku a rozvoji negativních důsledků zneužívání návykových látek. Jednotlivé programy jsou provázané a poskytují služby nejen uživatelům drog, ale také jejich sociálnímu okolí. V Českých Budějovicích jsou tato zařízení: Jihočeský streetwork Prevent, Drogová</p>

	poradna Prevent, Kontaktní centrum Prevent, Substituční centrum Prevent, Doléčovací centrum Prevent.				
Předpokládaný realizátor	Občanské sdružení Prevent				
Předpokládané spolupracující subjekty	Domeček Obce v ORP (zejména větší – T. Sviny, Borovany, N. Hrady)				
Cílová skupina a počet uživatelů služby – uživatelé drog a osoby ohrožené závislostí	2011	2012	2013	2014	2015
	45 (nitrožilní uživatelé v kontaktu) 350 (kontakty s uživateli neleg. drog)	55 400	65 430	75 450	85 500
Předpokládané finanční zdroje:					
MPSV	0,	0	0	0	0
Individuální projekt	157 106	166 534**	178 192	190 665	204 012
Jihočeský kraj	0	0	0	0	0
Obec/obce	0	60 000	65 000	70 000	75 000
Mikroregion Sdružení Růže	0	0	0	0	0
Příjmy od uživatelů	0	0	0	0	0
Ostatní (specifikovat např. EU, sponzoři, nadace, sbírky)	0	0	0	0	0
ROČNÍ PROVOZNÍ NÁKLADY CELKEM	157 106	226 534	243 192	260 665	279 012
Časový harmonogram	po celé plánované období				
Poznámka	** Z Individuálního projektu „Podpora sociálních služeb v Jihočeském kraji“ získáno do 30.6.2012, částka na lokalitu ve výši 83 267 Kč. Dále je počítáno, že se bude v IP pokračovat, čili adekvátně navýšena částka do výše na celý rok 2012. Pokud by nebylo financování zajištěno z Individuálních projektů, bude financování sociální služby zajištěno z MPSV a grantového programu Jihočeského kraje.				

Opatření 1.8 Podpora Průvodcovské a předčitatelské služby (§ 42)

Aktivita 1.8.1 Zachovat Průvodcovské a předčitatelské služby (§ 42)

Číslo a název opatření	1.8 Podpora Průvodcovské a předčitatelské služby (§ 42)
Popis opatření	<p>Obsahem opatření je zajištění dalšího rozvoje terénní sociální služby Průvodcovské a předčitatelské služby (§ 42). Tato služba je v současnosti v území ORP zajišťována Českou maltézskou pomocí České Budějovice pro cca 5 klientů (celkem cca 65 klientů v celém Jihočeském kraji).</p> <p>Služba zahrnuje 1) zprostředkovávání kontaktu se společenským prostředím (doprovázení dětí, mládeže a ostatních osob s postižením do speciálních škol a zařízení v Českých Budějovicích) a 2) pomoc při uplatňování práv, oprávněných zájmů a při obstarávání osobních záležitostí. Z 5 provozovaných tras je na Trhosvinensku provozována trasa B (Trhové Sviny, Borovany, Ledenice, Srubec, České Budějovice). Služba je dále poskytována individuálně i pro osoby se zdravotním postižením.</p>
Aktivita naplňující opatření	Aktivita 1.8.1 Zachovat Průvodcovské a předčitatelské služby (§ 42)

Číslo a název aktivity	1.8.1 Zachovat Průvodcovské a předčitatelské služby (§ 42)				
Naplnění aktivity	Obsahem aktivity je zachování poskytování služby zajišťované pro rodiny pečující o děti, mládež a osoby s postižením. Cílem služby je podpořit integraci osob se zdravotním a sociálním znevýhodněním, zajištění jejich kontaktu s vnějším okolím a zprostředkování jejich všestranného rozvoje a zabránění jejich sociálnímu vyloučení. Konkrétně se v ORP T. Sviny jedná o doprovázení dětí do školy, školského zařízení, k lékaři, na zájmové a volnočasové aktivity a doprovázení zpět. Ve většině případů se jedná o doprovody do zařízení do Č. Budějovic.				
Předpokládaný realizátor	Česká maltézská pomoc České Budějovice				
Předpokládané spolupracující subjekty	Jednotlivé obce SO ORP				
Cílová skupina a počet uživatelů služby – osoby se zdrav. post.	2011	2012	2013	2014	2015
	5	5	5	5	5
Předpokládané finanční zdroje:					
MPSV	600 000	600 000	600 000	600 000	600 000
Individuální projekt	0	0	0	0	0
Jihočeský kraj	175 000	200 000	200 000	200 000	200 000

Obec/obce	16 000	16 000	16 000	16 000	16 000
Mikroregion Sdružení Růže	0	0	0	0	0
Příjmy od uživatelů	0	0	0	0	0
Ostatní (specifikovat např. EU, sponzoři, nadace, sbírky)	0	0	0	0	0
ROČNÍ PROVOZNÍ NÁKLADY CELKEM	1 914 482	2 000 000	2 000 000	2 000 000	2 000 000
Časový harmonogram	po celé plánované období				
Poznámka					

PRIORITA Č. 2 ROZVOJ A ZKVALITNĚNÍ STÁVAJÍCÍCH A VZNIK NOVÝCH SOCIÁLNÍCH SLUŽEB

Na základě zjištěných skutečných potřeb uživatelů je v rámci priority č. 2 plánována realizace takových opatření a aktivit, které povedou k zajištění potřeb uživatelů pomocí vzniku nových nebo rozvoje u stávajících sociálních služeb poskytovaných dle zákona č. 108/2006 Sb., o sociálních službách.

Opatření a aktivity naplňující Prioritu č. 2

Opatření 2.1 Rozvoj a rozšíření sociální služby Sociálně terapeutické dílny (§ 67)

Aktivita 2.1.1 Vznik sociální služby Sociálně terapeutická dílna (§ 67)

Číslo a název opatření	2.1 Rozvoj a rozšíření sociální služby Sociálně terapeutické dílny (§ 67)
Popis opatření	Cílem opatření je naplnit zjištěné potřeby potenciálních uživatelů služby sociálně terapeutické dílny. Splnění tohoto cíle bude zajištěno vznikem nové sociálně terapeutické dílny v Trhových Svinech v plánované okamžité kapacitě pro 10 osob. Vznik této služby zároveň zajistí místní dostupnost pro uživatele z jižní části regionu, primárně z měst Trhové Sviny a Nové Hradky. Služba bude určena osobám se sníženou soběstačností z důvodu zdravotního postižení. Jejím účelem je dlouhodobá a pravidelná podpora zdokonalování pracovních návyků a dovedností prostřednictvím sociálně pracovní terapie.
Aktivity naplňující opatření	2.1.1 Vznik sociální služby Sociálně terapeutická dílna (§ 67)

Číslo a název aktivity:	2.1.1 Vznik sociální služby Sociálně terapeutická dílna (§ 67)
Naplnění aktivity	<p>Naplněním aktivity, která má zajistit identifikované potřeby potenciálních uživatelů, bude vznik nové služby sociálně terapeutické dílny v Trhových Svinech. Cílovou skupinou jsou dospělí od 18 do 64 let s různým druhem znevýhodnění:</p> <ul style="list-style-type: none"> - osoby s kombinovaným postižením - osoby s mentálním postižením - osoby se sluchovým postižením - osoby se zdravotním postižením - osoby se zrakovým postižením. <p>Kapacita služby je v konečné fázi plánována pro 10 osob. Služba bude poskytována přednostně uživatelům z Trhových Svinů a Nových Hradů a dále</p>

	z celého SO ORP TS. Aktivity služby napomáhají uživatelům získat pracovní dovednosti a zvyšují jejich uplatnění na trhu práce, zároveň zabraňují riziku jejich sociálního vyloučení.				
Předpokládaný realizátor	Nazaret, středisko Diakonie a misie Církve československé husitské				
Předpokládané spolupracující subjekty	Město Trhové Sviny, Sdružení Růže, MPSV ČR, Jihočeský kraj				
Cílová skupina a počet uživatelů služby (okamžitá kapacita) - dospělí od 18 do 80 let se zdrav. postižením	2011	2012	2013	2014	2015
	0	5	5	7	10
Předpokládané finanční zdroje					
MPSV	0	242 000	202 000	395 000	568 000
Individuální projekt	0	0	0	0	0
Jihočeský kraj	0	40 000	40 000	40 000	40 000
Obec/obce	0	50 000	20 000	25 000	30 000
Mikroregion Sdružení Růže	0	10 000	12 000	12 000	12 000
Příjmy od uživatelů	0	8 000	16 000	18 000	20 000
Ostatní (sponzorské dary, nadace)	0	50 000	130 000	130 000	130 000
ROČNÍ PROVOZNÍ NÁKLADY CELKEM	0	400 000	420 000	620 000	800 000
Časový harmonogram	realizace služby od roku 2012				
Poznámka	Zahájení realizace služby je podmíněno získáním finančních prostředků na investice pro pořízení nových prostor a vybavení.				

INVESTICE

Investice (odůvodnění)	Záměrem je nabídnout sociální službu STD obyvatelům Trhosvinenska, konkrétně bude realizace služby probíhat v Trhových Svinech. Předpokládané zdroje financování: veřejná sbírka, nadace, MPSV, Jihočeský kraj, městské a obecní úřady v regionu, firmy a dárci.
Investice (popis)	Přístavba ke kostelíku CČSH v T. Svinech – vznikne prostor pro STD i chráněnou dílnu. V současné době je zpracován projekt pro územní rozhodnutí. Plánovaná cena kompletní stavby 13 920 000,-Kč. V případě nerealizace bude řešeno v menším rozsahu pronájmem vhodných prostor.

Opatření 2.2 Rozvoj a rozšíření sociální služby Centrum denních služeb (§ 45)

Aktivita 2.2.1 Navýšení kapacity sociální služby Centrum denních služeb (§ 45)

Číslo a název opatření	Rozvoj a rozšíření sociální služby Centrum denních služeb (§ 45)
Popis opatření	Na základě identifikovaných potřeb uživatelů je plánováno navýšit kapacitu Centra denních služeb v Borovanech o 5 míst (okamžitá kapacita služby). Tato sociální služba je určena osobám, které mají z důvodu různého znevýhodnění sníženou soběstačnost. Jejich situace vyžaduje pomoc jiné osoby.
Aktivita naplňující opatření	2.2.1 Navýšení kapacity sociální služby Centrum denních služeb (§ 45)

Číslo a název aktivity	2.2.1 Navýšení kapacity sociální služby Centrum denních služeb (§ 45)				
Naplnění aktivity	<p>Během plánovaného období proběhnou nutné stavební úpravy zařízení v Borovanech, které si vyžádají investiční náklady. Následně bude zahájena realizace služby v navýšené okamžité kapacitě celkem o 5 uživatelů. Služba je určena pro cílovou skupinu dospělí od 18 do 64 let s různým druhem znevýhodnění:</p> <ul style="list-style-type: none"> - osoby s kombinovaným postižením - osoby s mentálním postižením - osoby se sluchovým postižením - osoby se zdravotním postižením - osoby se zrakovým postižením. <p>Služby jsou poskytovány přednostně uživatelům ze SO ORP TS, ale i uživatelům ze sousedních ORP.</p> <p>Služba mimo jiné poskytuje uživatelům: sociálně terapeutické činnosti, pomoc při uplatňování práv, oprávněných zájmů a při obstarávání osobních záležitostí, poskytnutí stravy nebo pomoc při zajištění stravy, zprostředkování kontaktu se společenským prostředím, výchovné, vzdělávací a aktivizační činnosti.</p>				
Předpokládaný realizátor	Nazaret, středisko Diakonie a misie Církve československé husitské				
Předpokládané spolupracující subjekty	MPSV, Jihočeský kraj, Město Borovany, Sdružení Růže				
Cílová skupina a počet uživatelů služby (okamžitá kapacita) - dospělí od 18 do 64 let se zdrav. postižením	2011	2012	2013	2014	2015
	0	5	5	5	5
Předpokládané finanční zdroje					
MPSV	0	210 000	413 000	413 000	413 000

Individuální projekt	0	0	0	0	0
Jihočeský kraj	0	50 000	40 000	40 000	40 000
Obec/obce	0	7 000	9 000	9 000	9 000
Mikroregion Sdružení Růže	0	5 000	8 000	8 000	8 000
Příjmy od uživatelů	0	20 000	50 000	50 000	50 000
Ostatní (sponzorské dary, nadace)	0	80 000	80 000	80 000	80 000
ROČNÍ PROVOZNÍ NÁKLADY CELKEM	0	372 000	600 000	600 000	600 000
Časový harmonogram	Vlastní přístavba bude realizována v roce 2011, od roku 2012 bude zahájena realizace služby pro uživatele resp. postupné navyšování kapacity – na konci roku bude okamžitá kapacita zvýšena o 5 uživatelů.				
Poznámka					

INVESTICE

Investice (odůvodnění)	Realizace plánovaného záměru umožní získat nové prostory pro poskytování soc. služby CDS přestavbou podkrovních prostor nad stávajícím Denním centrem. Výsledná kapacita na konci roku 2012 bude navýšena o 5 osob (okamžitá kapacita služeb). Předpokládané zdroje financí: nadace, Město Borovany, Jihočeský kraj, Sdružení Růže.
Investice (popis)	V době realizace procesu tvorby tohoto plánu bylo podkroví připraveno ke stavebním úpravám (nový krov i krytina). Jednoduché schodiště bude vybaveno zařízením pro přístup vozíčkářů. Zajištěno vytápění a sociální zařízení. Dále pak budou prostory vybaveny, aby mohly sloužit k dílenským i volnočasovým aktivitám pro uživatele. Odhadovaná cena dle rozpočtu je 1 800 000,- Kč. Struktura financování předpokládá kombinaci více zdrojů (obce / kraj / ostatní - nadace, město Borovany, Jihočeský kraj, Sdružení Růže.).

Opatření 2.3 Rozvoj odlehčovací služby pro osoby se zdravotním postižením a seniorům (§ 44)

Aktivita 2.3.1 Obnovení odlehčovací služby (§ 44)

Číslo a název opatření	2.3 Rozvoj odlehčovací služby pro osoby se zdravotním postižením a seniorům (§ 44)
Popis opatření	Do roku 2010 byla ve správním území ORP T. Sviný zajištěna sociální služba dle § 44 s max. denní kapacitou 8 klientů (pobyt od pondělí do neděle s 24 hodinovou péčí). Tato služba byla určena pro těžce tělesně handicapované děti. Současně se jednalo o jedinou službu tohoto druhu v celém Jihočeském kraji. V září 2010 však bylo poskytování této služby ukončeno a to zejména s ohledem na postupné zásadní ponížení dotací na

	<p>zajištění této služby ze strany MPSV.</p> <p>Cílem tohoto opatření je tuto službu obnovit a zajistit ji tak nejen pro zástupce cílových skupin v rámci ORP, ale rovněž celého Jihočeského kraje a další regiony v ČR. Kritériem tohoto opatření bude znovuoživení této specifické sociální služby, která není určena pouze pro obyvatele z ORP, ale pro zástupce cílové skupiny z celé ČR.</p>
Aktivity naplňující opatření	2.3.1 Obnovení odlehčovací služby (§ 44)

Číslo a název aktivity	2.3.1 Obnovení odlehčovací služby (§ 44)				
Naplnění aktivity	Obsahem aktivity bude proces znovuzavedení poskytování sociální služby dle § 44 s původní denní kapacitou 8 klientů. Konkrétním obsahem této aktivity je pak opětovná registrace poskytování dané sociální služby a zajištění jejího následného poskytování.				
Předpokládaný realizátor	Občanské sdružení Borůvka, Borovany Obce v území ORP				
Předpokládané spolupracující subjekty	Mikroregion Sdružení Růže Jihočeský kraj				
Cílová skupina a počet uživatelů služby – těžce zdrav. postižené děti	2011	2012	2013	2014	2015
	0/0/0*	8/23/184*	8/23/184*	8/23/184*	8/23/184*
Předpokládané finanční zdroje:					
MPSV	0	0	0	0	0
Individuální projekt	0	0	0	0	0
Jihočeský kraj	0	0	0	0	0
Obec/obce	0	0	0	0	0
Mikroregion Sdružení Růže	0	0	0	0	0
Příjmy od uživatelů	0	650 000	650 000	650 000	650 000
Ostatní (specifikovat např. EU, sponzoři, nadace, sbírky)	0	200 000	200 000	200 000	200 000
ROČNÍ PROVOZNÍ NÁKLADY CELKEM	0	1 750 000	1 750 000	1 750 000	1 750 000
Časový harmonogram	po celé plánované období – 23 týdenních odlehčovacích pobytů				
Poznámka	Struktura financování nezahrnuje položku ve výši cca 900 000 Kč, která byla dříve poskytována ze zdrojů MPSV. Její postupné snižování však bylo				

	<p>důvodem pro zrušení poskytování této služby. Alternativní zdroj financování v dané chvíli není k dispozici.</p> <p>* Počet klientů $8/23/184 = 8$ klientů od pondělí do neděle / 23 týdenních odlehčovacích pobytů / 184 klientů za rok.</p>
--	--

Opatření 2.4 Rozvoj osobní asistence (§ 39) v území ORP

Aktivita 2.4.1 Zřízení a zajištění sociální služby Osobní asistence (§ 39) v ORP

Číslo a název opatření	2.4 Rozvoj osobní asistence (§ 39)
Popis opatření:	<p>Smyslem tohoto opatření je zavedení a následné rozšíření sociální služby, která je poskytována v přirozeném sociálním prostředí a to zejména osobám se zdravotním postižením a seniorům. Bylo identifikováno, že v rámci ORP T. Sviny existuje po této sociální službě reálná potřeba. Služba obsahuje pomoc při zvládnutí běžných úkonů péče o vlastní osobu, pomoc při osobní hygieně, pomoc při zajištění chodu domácnosti, zprostředkování kontaktu se společenským prostředím a pomoc při prosazování práv a zájmů.</p> <p>V rámci opatření dojde k zavedení a postupnému dalšímu rozvoji této sociální služby na území ORP (registrace služby je u společnosti Ledax o.p.s. již provedena). Motivem zavedení této sociální služby je umožnit potřebným klientům, aby mohli co nejdéle žít ve svém domácím prostředí. Tato sociální služba bude klientům poskytována 24 hodin denně, 7 dní v týdnu. Kritériem opatření bude zajištění kapacity 15 uživatelů této sociální služby v SO ORP T. Sviny.</p>
Aktivita naplňující opatření	2.4.1 Zřízení a zajištění sociální služby Osobní asistence (§ 39) v SO ORP TS

Číslo a název aktivity	2.4.1 Zřízení a zajištění sociální služby Osobní asistence (§ 39) v SO ORP TS
Naplnění aktivity	<p>Obsahem aktivity bude proces zavedení sociální služby dle § 39 v rámci území ORP. V roce 2010 proběhl proces registrace této služby u poskytovatele Ledax o.p.s. s cílem zavedení této sociální služby nejprve v území ORP České Budějovice a s následným rozšířením do dalších ORP. Do ORP T. Sviny se předpokládá zavedení této služby od roku 2013 a to s kapacitou 15 uživatelů. V roce 2011 nebyla na zavedení této sociální služby přiznána dotace MPSV, v roce 2012 bude žádáno znovu. Následně by se na struktuře financování měli podílet rovněž uživatelé a obce v ORP.</p>
Předpokládaný realizátor	Ledax o.p.s.
Předpokládané spolupracující subjekty	<p>Jihočeský kraj</p> <p>Obce v území ORP</p>

Cílová skupina a počet uživatelů služby - senioři a osoby se zdrav. post.	2011	2012	2013	2014	2015
	0	0	15	15	15
Předpokládané finanční zdroje:					
MPSV	0	0	1 350 000	1 400 000	1 450 000
Individuální projekt	0	0	0	0	0
Jihočeský kraj	0	0	0	0	0
Obec/obce	0	0	250 000	280 000	300 000
Mikroregion Sdružení Růže	0	0	0	0	0
Příjmy od uživatelů	0	0	400 000	430 000	450 000
Ostatní (specifikovat např. EU, sponzoři, nadace, sbírky)	0	0	0	0	0
ROČNÍ PROVOZNÍ NÁKLADY CELKEM	0	0	2 000 000	2 110 000	2 200 000
Časový harmonogram	2013 – 2015				
Poznámka					

Opatření 2.5 Rozvoj Sociálně aktivizační služby pro seniory a osoby se zdravotním postižením (§ 66)

Aktivita 2.5.1 Vznik nové sociální služby - Sociálně aktivizační služby pro seniory a osoby se zdravotním postižením (§ 66)

Číslo a název opatření	2.5 Vznik sociální služby Sociálně aktivizační služby pro seniory a osoby se zdravotním postižením (§ 66)
Popis opatření	Cílem tohoto opatření je zavedení nové terénní sociální služby a to pro cílovou skupinu senioři a osoby se zdravotním postižením. Základním kritériem je pokrytí potřeby ORP odpovídající pokrytí území z hlediska nabídky pečovatelské služby, kterou provozuje společnost Ledax o.p.s. Kritériem tohoto opatření tedy bude zavedení nové sociální služby s kapacitou odpovídající cca 160 uživatelům. Obsahem vlastní služby je zprostředkování kontaktu se společenským prostředím pro uvedené cílové skupiny, poskytování sociálně terapeutické činnosti, zajištění pomoci při uplatňování práv, oprávněných zájmů a obstarávání osobních záležitostí.
Aktivita naplňující opatření	Aktivita 2.5.1 Vznik nové sociální služby - Sociálně aktivizační služby pro seniory a osoby se zdravotním postižením (§ 66)

Číslo a název aktivity	2.5.1 Vznik nové sociální služby - Sociálně aktivizační služby pro seniory a osoby se zdravotním postižením (§ 66)				
Naplnění aktivity	<p>Obsahem aktivity bude příprava, zavedení a následný rozvoj nové terénní sociální služby, jejíž potřeba byla identifikována při poskytování terénních sociálních služeb v rámci ORP.</p> <p>V roce 2012 předpokládá společnost Ledax o.p.s. první registraci této sociální služby (v první fázi pro území ORP České Budějovice). Zavedení této sociální služby pro území ORP T. Sviny se předpokládá od roku 2014.</p>				
Předpokládaný realizátor	Ledax o.p.s.				
Předpokládané spolupracující subjekty	<p>Jihočeský kraj</p> <p>Obce v území ORP</p>				
Cílová skupina a počet uživatelů služby - senioři a osoby se zdrav. post.	2011	2012	2013	2014	2015
	0	0	0	160	160
Předpokládané finanční zdroje:					
MPSV	0	0	0	1 000 000	1 100 000
Individuální projekt	0	0	0	0	0
Jihočeský kraj	0	0	0	0	0
Obec/obce	0	0	0	100 000	120 000
Mikroregion Sdružení Růže	0	0	0	0	0
Příjmy od uživatelů	0	0	0	180 000	200 000
Ostatní (specifikovat např. EU, sponzoři, nadace, sbírky)	0	0	0	0	0
ROČNÍ PROVOZNÍ NÁKLADY CELKEM	0	0	0	1 280 000	1 420 000
Časový harmonogram	2014 – 2015				
Poznámka					

Opatření 2.6 Zavedení nové sociální služby - Odborné sociální poradenství (§ 37)

Aktivita 2.6.1 Vznik nové sociální služby Odborné sociální poradenství (§ 37) v T. Svinech

Číslo a název opatření	2.6 Zavedení nové sociální služby v regionu Odborné sociální poradenství (§ 37)
Popis opatření	<p>Na území SO ORP Trhové Sviny není dostupná služba odborného sociálního poradenství. Analýzy a výstupy z pracovních skupin definovaly potřebnost služby pro různé cílové skupiny uživatelů. Jako stěžejní byla stanovena potřebnost zajistit sociální poradenství v oblasti dluhové problematiky.</p> <p>Služba bezplatné poradny je ambulantní služba, která má za úkol bezplatně, nestranně a individuálně pomáhat osobám v nepříznivé sociální situaci, poskytovat rady a informace. Snaží se o zvyšování samostatnosti a informovanosti lidí ohrožených sociálním vyloučením (např. člověk, který přišel o zaměstnání, samoživitelka, senior) a o jejich začleňování do společnosti prostřednictvím služeb sociálního a právního poradenství. Usiluje o to, aby osoby v nepříznivé sociální situaci zvýšily své právní vědomí a tím i možnost svou situaci řešit samostatně.</p>
Aktivita naplňující opatření	2.6.1 Vznik nové sociální služby Odborné sociální poradenství (§ 37) v Trhových Svinech

Číslo a název aktivity	2.6.1 Vznik nové sociální služby Odborné sociální poradenství (§ 37) v Trhových Svinech
Naplnění aktivity	<p>Bezplatné právní poradenství zahrnuje:</p> <ul style="list-style-type: none"> - odborné sociální poradenství - poskytování potřebných informací přispívající k řešení situace lidí v nepříznivé sociální situaci, zprostředkování pomoci jinými odborníky, organizacemi a institucemi - základní právní poradenství - konzultace a definování problému a navržení možných řešení, zpracování právní stránky problému a navržení možných řešení, sepsání dokumentů potřebných k řešení případu <p>Odborné sociální poradenství je poskytováno se zaměřením na potřeby jednotlivých okruhů sociálních skupin osob v občanských poradnách, manželských a rodinných poradnách, poradnách pro seniory, poradnách pro osoby se zdravotním postižením, poradnách pro oběti trestných činů a domácího násilí; zahrnuje též sociální práci s osobami, jejichž způsob života může vést ke konfliktu se společností.</p> <p>Pro pokrytí potřeb uživatelů v regionu by bylo vhodné zajistit poskytování služby odborného sociálního poradenství v ambulantní i terénní formě. V současné době však nejsou dostupné zdroje ke vzniku nové poradny resp. v místě není poskytovatel, který by měl službu registrovanou nebo její registraci plánoval.</p> <p>Potřeby uživatelů budou zajištěny pomocí spolupráce dotčených obcí, Sdružení Růže a registrovaného poskytovatele sociálních služeb. Prostory</p>

	pro realizaci služby zajistí město Trhové Sviny. Plánovaný termín pro zahájení služby 08/2011.				
Předpokládaný realizátor	Informační centrum občanského sektoru Český Krumlov, o.s. (ICOS Český Krumlov, o.s.)				
Předpokládané spolupracující subjekty	Město Trhové Sviny Sdružení Růže obce v SO ORP TS				
Cílová skupina a počet uživatelů služby – bez omezení	2011	2012	2013	2014	2015
	nevyčísleno	nevyčísleno	nevyčísleno	nevyčísleno	nevyčísleno
Předpokládané finanční zdroje:					
MPSV	0	0	0	0	0
Individuální projekt	0	0	0	0	0
Jihočeský kraj	0	0	0	0	0
Obec/obce	0	0	0	0	0
Mikroregion Sdružení Růže	38 050	0	0	0	0
Příjmy od uživatelů	0	0	0	0	0
Ostatní (specifikovat např. EU, sponzoři, nadace, sbírky)	0	0	0	0	0
ROČNÍ PROVOZNÍ NÁKLADY CELKEM	38 050 (5 měsíců)	100 000	100 000	100 000	100 000
Časový harmonogram	Plánovaný začátek služby od srpna 2011 (1x týdně)				
Poznámka	<p>Služba se bude pilotně ověřovat od 08/2011 od 12/2011 tj. po dobu 5 měsíců. Cenová kalkulace nákladů ICOS je vyčíslena na 76 10 Kč / měsíc tj. 91 320 Kč / rok.</p> <p>ICOS pro rok 2012 plánuje částečné dofinancování služby z grantových výzev – v tomto případě by nepokryté měsíční náklady činily přibližně 3 500Kč / měsíc.</p> <p>Na konci roku 2011 bude po ověření provozu služby aktualizována finanční rozvaha včetně možných zdrojů.</p>				

Opatření 2.7 Navýšení kapacity a vznik nové služby Nízkoprahová zařízení pro děti a mládež (§ 62)

Aktivita 2.7.1 Navýšení kapacity NZDM v Trhových Svinech

Aktivita 2.7.2 Vznik NZDM na území Nových Hradů

Aktivita 2.7.3 Vznik NZDM na území Borovan

Číslo a název opatření	2.7 Navýšení kapacity a vznik nové služby Nízkoprahová zařízení pro děti a mládež (§ 62)
Popis opatření	<p>Cílem opatření je poskytnout ambulantní, popř. terénní služby dětem a mládeži ve věku 6 – 26 let ohroženým společensky nežádoucími jevy. Realizace služby přináší zlepšení kvality jejich života předcházením nebo snížením sociálních a zdravotních rizik souvisejících se způsobem jejich života.</p> <p>Na základě identifikované potřeby uživatelů je plánován rozvoj této služby v Trhových Svinech (navýšení kapacity o 600 kontaktů/rok – celkem na 2 300 kontaktů/rok), Nových Hradech (vznik nové služby 1 000 kontaktů/rok) a Borovany (vznik nové služby 1 000 kontaktů/rok).</p>
Aktivita naplňující opatření	<p>2.7.1 Navýšení kapacity NZDM v Trhových Svinech</p> <p>2.7.2 Vznik NZDM na území Nových Hradů</p> <p>2.7.3 Vznik NZDM na území Borovan</p>

Číslo a název aktivity	2.7.1 Navýšení kapacity NZDM v Trhových Svinech
Naplnění aktivity	<p>Služba je v Trhových Svinech poskytována dlouhodobě cílové skupině dětem a mládeži ve věku 6 – 26 let ohroženým společensky nežádoucími jevy v kapacitě 1 700 kontaktů/rok (řešeno v 1. Prioritě samostatnou aktivitou tohoto plánu). Počet kontaktů pomoci uživatelům každoročně významně narůstá. Stávající kapacita již potřebám uživatelů nedostačuje. Na základě identifikovaných potřeb je třeba navýšit stávající kapacitu pro cílovou skupinu 12 – 26 let minimálně o 600 kontaktů/rok tj. na 2 300 kontaktů/rok.</p> <p>Realizace aktivity přispěje ke snížení sociálně patologických a společensky nežádoucích jevů u dětí a mládeže. Mezi poskytované služby patří mimo jiné sociální poradenství a pomoc v krizových situacích, dále výchovné, vzdělávací a aktivizační činnosti. Cílem naplnění aktivity je trvalé zlepšování sociální situace u cílové skupiny – zdravá a sociálně vybavená mládež.</p> <p>Spádovost služby: město T. Sviny a obce v jeho nejbližším okolí</p>
Předpokládaný realizátor	Domeček, středisko pro volný čas a integraci Diakonie a misie Církve československé husitské
Předpokládané spolupracující subjekty	Město Trhové Sviny SOŠ a SOU T. Sviny

Cílová skupina a počet uživatelů služby - cílová skupina 12 - 26 let / kontakty	2011	2012	2013	2014	2015
	200	600	600	600	600
Předpokládané finanční zdroje:					
MPSV	0	150 000	150 000	150 000	150 000
Individuální projekt	0	0	0	0	0
Jihočeský kraj	0	0	0	0	0
Obec/obce	40 000	50 000	50 000	50 000	50 000
Mikroregion Sdružení Růže	20 000	20 000	20 000	20 000	20 000
Příjmy od uživatelů	0	0	0	0	0
Ostatní (veřejná sbírka, sponzorské dary, prodej výrobků)	64 000	150 000	150 000	150 000	150 000
ROČNÍ PROVOZNÍ NÁKLADY CELKEM	124 000 (4 měsíce)	370 000	370 000	370 000	370 000
Časový harmonogram	2011 – přestěhování NZDM Archa do nových, větších prostor a zahájení poskytování služeb v navýšené kapacitě od září 2011.				
Poznámka					

INVESTICE

Investice (odůvodnění)	<p>Pro realizaci aktivity je nezbytná prvotní investice do úprav zařízení NZDM (úpravy interiéru a vybavení prostor), která proběhne v roce 2011 a je plánována ve výši 100 000,- Kč.</p> <p>Zdroje financování: Grant Prevence kriminality – žádost města Trhové Sviny, sponzorské dary, případně jiné vhodné grantové výzvy.</p>
Investice (popis)	<p>Zařízení NZDM bude zřízeno v objektu SOŠ a SOU T. Sviny. Nutné drobné stavební úpravy, úpravy interiéru a vybavení prostor bude realizováno v rozsahu, který umožní získané finanční prostředky.</p>

Číslo a název aktivity	2.7.2 Vznik NZDM na území Nových Hradů
Naplnění aktivity	<p>Služba, jejíž potřebnost byla během realizace plánu ve spolupráci s městem Nové Hradky identifikována, bude určena cílové skupině dětem a mládeži ve věku 12 – 26 let ohroženým společensky nežádoucími jevy v kapacitě 1 000 kontaktů/rok. Novohradský region jako příhraniční oblast s menší dostupností souvisejících sociálních služeb má svá specifika, která zvyšují potřebnost vzniku této služby.</p> <p>Realizace aktivity přispěje ke snížení sociálně patologických a společensky nežádoucích jevů u dětí a mládeže. Mezi poskytované služby patří mimo jiné sociální poradenství a pomoc v krizových situacích, dále výchovné, vzdělávací a aktivizační činnosti. Cílem naplnění aktivity je trvalé zlepšování</p>

	sociální situace u cílové skupiny – zdravá a sociálně vybavená mládež. Spádovost služby: město Nové Hradky a nejbližší okolí				
Předpokládaný realizátor	Domeček, středisko pro volný čas a integraci Diakonie a misie Církve československé husitské				
Předpokládané spolupracující subjekty	Město N. Hradky				
Cílová skupina a počet uživatelů služby - cílová skupina 12 - 26 let / kontakty	2011	2012	2013	2014	2015
	0	0	1000	1000	1000
Předpokládané finanční zdroje:					
MPSV	0	0	250 000	250 000	250 000
Individuální projekt	0	0	0	0	0
Jihočeský kraj	0	0	30 000	30 000	30 000
Obec/obce	0	0	200 000	200 000	200 000
Mikroregion Sdružení Růže	0	0	40 000	40 000	40 000
Příjmy od uživatelů	0	0	0	0	0
Ostatní (veřejná sbírka, sponzorské dary, prodej výrobků)	0	0	180 000	180 000	180 000
ROČNÍ PROVOZNÍ NÁKLADY CELKEM	0	0	700 000	700 000	700 000
Časový harmonogram	Zahájení realizace služby je plánováno od roku 2013.				
Poznámka	Předpokládané minimální roční náklady, při plánované kapacitě 1 000 kontaktů/rok, na realizaci služby byly stanoveny na 700 000,- Kč.				

INVESTICE

Investice (odůvodnění)	Pro realizaci aktivity je nezbytná prvotní investice do úprav zařízení NZDM (úpravy interiéru a vybavení prostor), která proběhne v roce 2012 a je plánována ve výši 100 000,- Kč. Možné zdroje financování: Město Nové Hradky, grant Prevence kriminality – žádost města Nové Hradky, sponzorské dary, případně jiné vhodné grantové výzvy.
Investice (popis)	Bude specifikováno po vybrání vhodného objektu.

Číslo a název aktivity	2.7.3 Vznik NZDM na území Borovan				
Naplnění aktivity	<p>Na území města Borovany dlouhodobě působí v oblasti volnočasových aktivit Klub mladých. Pro plánované období je navržen vznik sociální služby NZDM pro cílovou skupinu dětí a mládeže ve věku 12 – 26 let ohrožených společensky nežádoucími jevy v kapacitě 1 000 kontaktů/rok.</p> <p>V dalších aktualizacích tohoto plánu bude ve spolupráci s městem Borovany upřesněna potřeba cílové skupiny a definována možnost získání potřebných zdrojů pro realizaci aktivity.</p>				
Předpokládaný realizátor	Domeček, středisko pro volný čas a integraci Diakonie a misie Církve československé husitské.				
Předpokládané spolupracující subjekty	Město Borovany Klub mladých Borovany				
Cílová skupina a počet uživatelů služby - cílová skupina 12 - 26 let / kontakty	2011	2012	2013	2014	2015
	0	0	0	1 000	1 000
Předpokládané finanční zdroje:					
MPSV	0	0	0	0	0
Individuální projekt	0	0	0	0	0
Jihočeský kraj	0	0	0	0	0
Obec/obce	0	0	0	0	0
Mikroregion Sdružení Růže	0	0	0	0	0
Příjmy od uživatelů	0	0	0	0	0
Ostatní (specifikovat např. EU, sponzoři, nadace, sbírky)	0	0	0	0	0
ROČNÍ PROVOZNÍ NÁKLADY CELKEM	0	0	0	nevyčísleno	nevyčísleno
Časový harmonogram	Plánované zahájení poskytování služby od roku 2014.				
Poznámka	Předpokládané minimální roční náklady, při plánované kapacitě 1 000 kontaktů/rok, na realizaci služby byly stanoveny na 700 000,- Kč.				

PRIORITA Č. 3 PODPORA A ROZVOJ SLUŽEB NEDEFINOVANÝCH V ZÁKONĚ O SOCIÁLNÍCH SLUŽBÁCH A DALŠÍ DOPROVODNÉ AKTIVITY

V rámci priority č. 3 jsou plánována opatření a aktivity, které reflektují další zjištěné potřeby občanů SO ORP TS a které souvisejí s poskytovanými sociálními službami nebo je vhodně doplňují. Nejedná se však o sociální služby poskytované dle zákona č. 108/2006 Sb., o sociálních službách.

Opatření a aktivity naplňující Prioritu č. 3

Opatření 3.1 Zlepšování kvality života seniorů a osob se zdravotním znevýhodněním

Aktivita 3.1.1 Zmapování bariér v obcích SO ORP TS

Aktivita 3.1.2 Zajistit další fungování a rozvoj domů s pečovatelskou službou fungujících v SO ORP TS

Aktivita 3.1.3 Integrované letní tábory a nácvikové kurzy pro těžce tělesně postižené

Číslo a název opatření	3.1 Zlepšování kvality života seniorů a osob se zdravotním znevýhodněním
Popis opatření	Cílem opatření je zachování a rozvoj služeb, nedefinovaných v zákoně o sociálních službách, pro seniory a osoby se zdravotním postižením na celém území SO ORP TS včetně zlepšování dostupnosti resp. zajišťování bezproblémového přístupu do různých objektů pomocí postupného odstraňování bariér.
Aktivity naplňující opatření	3.1.1 Zmapování bariér v obcích SO ORP TS 3.1.2 Zajistit další fungování a rozvoj domů s pečovatelskou službou fungujících v SO ORP TS 3.1.3 Integrované letní tábory a nácvikové kurzy pro těžce tělesně postižené

Číslo a název aktivity	3.1.1 Zmapování bariér v obcích SO ORP TS
Naplnění aktivity	Ve spolupráci s jednotlivými obcemi bude provedena analýza stavu (bez)bariérovosti veřejných objektů na území dotčených měst a obcí a budou navržena možná řešení vedoucí k odstranění bariér a k zajištění bezproblémového přístupu pro všechny cílové skupiny. Následné odstraňování bariér u konkrétních objektů přinese zlepšení dostupnosti pro seniory a osoby se zdravotním postižením.
Předpokládaný realizátor	Města Trhové Sviny, Nové Hrady a Borovany
Předpokládané spolupracující	obce SO ORP TS Sdružení Růže

subjekty					
Cílová skupina a počet uživatelů služby – občané ORP s handicapem pohybu	2011	2012	2013	2014	2015
		nevyčísleno	nevyčísleno	nevyčísleno	nevyčísleno
Předpokládané finanční zdroje:					
MPSV	0	0	0	0	0
Individuální projekt	0	0	0	0	0
Jihočeský kraj	0	0	0	0	0
Obec/obce	0	0	0	0	0
Mikroregion Sdružení Růže	0	0	0	0	0
Příjmy od uživatelů	0	0	0	0	0
Ostatní (specifikovat např. EU, sponzoři, nadace, sbírky)	0	0	0	0	0
ROČNÍ PROVOZNÍ NÁKLADY CELKEM	0	0	0	0	0
Časový harmonogram	2011 realizace, další roky naplňování konkrétních opatření.				
Poznámka	Finanční náročnost individuálně dle situace v každé jednotlivé obci.				

Číslo a název aktivity	3.1.2 Zajistit další fungování a rozvoj domů s pečovatelskou službou fungujících v SO ORP TS
Naplnění aktivity	<p>Obsahem aktivity je pokračování dosavadního zajištění chodu a dalšího rozvoje stávajících domů s pečovatelskou službou (DPS) fungujících v rámci území SO ORP T. Sviny.</p> <p>Jedná se o DPS v Nových Hradech, Trhových Svinech, Borovanech, Olešnici a Jílovicích. Kromě posledních dvou jmenovaných DPS je v těchto zařízeních klientům poskytována sociální služba „pečovatelská služba“ (zajišťováno společností Ledax o.p.s. – řešeno v první prioritě tohoto plánu). DPS není zařízením sociálních služeb, jedná se v podstatě o prostor pro bydlení využívaný v převážné míře cílovou skupinou seniorů.</p> <p>DPS spravují obce, v jejichž vlastnictví se DPS nacházejí a vynakládají každoročně na správu a údržbu finanční prostředky v různé výši (a v závislosti na stavu jednotlivých objektů a bytů).</p> <p>Kritériem aktivity je zachování všech těchto stávajících DPS (a jejich bytové kapacity) a rovněž zajištění pokračování poskytování pečovatelské služby pro obyvatele těchto domů, popř. rozšíření poskytování této sociální služby do dalších DPS v území.</p>
Předpokládaný realizátor	Obce provozující jednotlivé DPS

	Poskytovatelé sociální služby „pečovatelská služba“				
Předpokládané spolupracující subjekty	Obce v území ORP Ledax o.p.s., Občanské sdružení Borůvka, Borovany Mikroregion Sdružení Růže				
Cílová skupina a počet uživatelů služby – senioři, zdrav. post.	2011	2012	2013	2014	2015
	nevyčísleno	nevyčísleno	nevyčísleno	nevyčísleno	nevyčísleno
Předpokládané finanční zdroje:					
MPSV	0	0	0	0	0
Individuální projekt	0	0	0	0	0
Jihočeský kraj	0	0	0	0	0
obec/obce	0	0	0	0	0
Mikroregion Sdružení Růže	0	0	0	0	0
Příjmy od uživatelů	0	0	0	0	0
Ostatní (specifikovat např. EU, sponzoři, nadace, sbírky)	0	0	0	0	0
ROČNÍ PROVOZNÍ NÁKLADY CELKEM	nevyčísleno	nevyčísleno	nevyčísleno	nevyčísleno	nevyčísleno
Časový harmonogram	Po celé plánovací období				
Poznámka					

Číslo a název aktivity	3.1.3 Integrované letní tábory a nácvikové kurzy pro těžce tělesně postižené
Naplnění aktivity	<p>Obsahem aktivity je zajištění alternativní nabídky pobytů pro těžce tělesně postižené, které do roku 2010 ve správním území ORP T. Sviny byly zajištěny sociální službou dle § 44 Odlehčovací služby s max. denní kapacitou 8 klientů. Tato služba byla určena pro těžce tělesně handicapované děti. V září 2010 však bylo poskytování této služby ukončeno a to zejména s ohledem na zásadní ponížení dotací na zajištění této služby ze strany MPSV.</p> <p>Cílem naplnění této aktivity je částečně kompenzovat výpadek výše uvedené sociální služby a nabídnout dané cílové skupině alternativní pobyty (např. letní pobytové tábory pro těžce tělesně postižené nebo nácvikové kurzy pro těžce tělesně postižené). Tyto aktivity jsou určeny pro rodiny s těžce tělesně postiženými dětmi a jsou organizovány na dobu 1 týdne. Pro klienty je zajištěno ubytování, stravování, pravidelné podávání léků a volnočasové aktivity zaměřené na pobyt venku.</p>

	Kritériem je zachování současné kapacity letních táborů pro postižené: (15/3/45) a nácvikových kurzů (5/12/60).				
Předpokládaný realizátor	Občanské sdružení Borůvka, Borovany				
Předpokládané spolupracující subjekty	Obce v území ORP Mikroregion Sdružení Růže Jihočeský kraj				
Cílová skupina a počet uživatelů služby – těžce tělesně postižené děti	2011	2012	2013	2014	2015
	105	110	115	120	120
Předpokládané finanční zdroje:					
MPSV	0	0	0	0	0
Individuální projekt*	50 000	100 000	100 000	100 000	100 000
Jihočeský kraj	0	0	0	0	0
Obec/obce	0	0	0	0	0
Mikroregion Sdružení Růže	0	40 000	40 000	45 000	45 000
Příjmy od uživatelů	357 000	374 000	391 000	408 000	408 000
Ostatní (specifikovat např. EU, sponzoři, nadace, sbírky) – sponzoři, dary, nadační zdroje	513 000	426 000	419 000	407 000	407 000
ROČNÍ PROVOZNÍ NÁKLADY CELKEM	920 000	940 000	950 000	960 000	960 000
Časový harmonogram	po celé plánované období (12 týdenních nácvikových kurzů, 3 letní tábory pro těžce tělesně postižené)				
Poznámka	* v případě jeho pokračování. Letní tábory pro postižené (výpočet kapacity): tábor pro 15 klientů, od pondělí do neděle, 3 tábory za rok, celkem 45 klientů Nácvikové kurzy (výpočet kapacity): 5 klientů na jeden kurz, 12 kurzů za rok, 60 klientů za rok				

Opatření 3.2 Rozvoj pracovní terapie pro osoby s různým znevýhodněním

Aktivita 3.2.1 Vznik chráněné dílny v Trhových Svinech

Aktivita 3.2.2 Navýšení kapacity ergoterapeutické dílny při Domečku v Trhových Svinech

Aktivita 3.2.3 Vybudování sociální firmy Klíč při Domečku v Trhových Svinech

Číslo a název opatření	3.2 Rozvoj pracovní terapie pro osoby s různým znevýhodněním
Popis opatření	Cílem opatření je rozvoj stávajících a vznik nových služeb, které zajistí v dostatečné kapacitě potřebu pracovní terapie a vytváření pracovních míst pro osoby s různým druhem znevýhodnění. Naplnění opatření pomocí jednotlivých služeb – aktivit významně přispěje ke zlepšování situace osob z cílových skupin, včetně jejich začleňování do většinové společnosti.
Aktivita naplňující opatření	Aktivita 3.2.1 Vznik chráněné dílny v Trhových Svinech Aktivita 3.2.2 Navýšení kapacity ergoterapeutické dílny při Domečku v Trhových Svinech Aktivita 3.2.3 Vybudování sociální firmy Klíč při Domečku v Trhových Svinech

Číslo a název aktivity	3.2.1 Vznik chráněné dílny v Trhových Svinech
Naplnění aktivity	<p>Služba chráněných dílen vhodně doplňuje nabídku sociálních služeb pro cílovou skupinu uživatelů s různým zdravotním znevýhodněním. Poskytování služby je ověřeno a naplnění opatření zajistí její rozvoj v Trhových Svinech. Realizace aktivity zvýší dostupnost služby a přispěje ke zlepšení stavu osob z cílových skupin, včetně jejich začleňování do většinové společnosti.</p> <p>Cílem naplnění aktivity je vznik nové chráněné dílny při Nazaretu v kapacitě 8 míst v Trhových Svinech.</p> <p>Služba je určena pro cílovou skupinu uživatelů (věk 18 - 64 let) s různým druhem znevýhodnění, především pro:</p> <ul style="list-style-type: none"> - osoby se zdravotním postižením - osoby se zrakovým postižením - osoby se sluchovým postižením - osoby s mentálním postižením <p>Služby budou určeny pro uživatele z celého SO ORP Trhové Sviny. Přednostně pak pro uživatele měst Trhové Sviny a Nové Hrady.</p> <p>Aktivita je propojena se vznikem sociální služby Sociálně terapeutická dílna (§ 67).</p>
Předpokládaný realizátor	Nazaret, středisko Diakonie a misie Církve československé husitské
Předpokládané spolupracující	MPSV, Jihočeský kraj, Sdružení Růže, Město Trhové Sviny

subjekty					
Cílová skupina a počet uživatelů služby – osoby se zdrav. post. (počet uživatelů/den)	2011	2012	2013	2014	2015
		8	8	8	8
Předpokládané finanční zdroje:					
Úřad práce	0	120 000	300 000	400 000	400 000
Individuální projekt	0	0	0	0	0
Jihočeský kraj	0	0	0	0	0
Obec/obce	0	50 000	20 000	20 000	20 000
Mikroregion Sdružení Růže	0	0	0	0	0
Příjmy od uživatelů	0	0	0	0	0
Ostatní (prodej výrobků)	0	190 000	330 000	230 000	230 000
ROČNÍ PROVOZNÍ NÁKLADY CELKEM	0	360 000	650 000	650 000	650 000
Časový harmonogram	Dle zajištění finančních prostředků proběhne během roku 2011 příprava prostor, následně zaměstnávání pracovníků z cílové skupiny od roku 2012 (postupné zvyšování kapacity).				
Poznámka					

INVESTICE

Investice (odůvodnění)	Záměrem je nabídnout službu ve vhodných zrekonstruovaných prostorách obyvatelům Trhosvinenska, konkrétně by realizace služby probíhala v Trhových Svinech. Předpokládané zdroje financování: veřejná sbírka, nadace, MPSV, JČK, městské a obecní úřady v regionu, firmy a dárci. Aktivita je propojena se vznikem sociální služby Sociálně terapeutická dílna (§ 67).
Investice (popis)	V případě, že se stavba neuskuteční, bude realizována náhradní varianta v menším objektu po rekonstrukci.

Číslo a název aktivity	3.2.2 Navýšení kapacity ergoterapeutické dílny při Domečku v Trhových Svinech
Naplnění aktivity	V Trhových Svinech je dlouhodobě realizována služba ergoterapeutické integrační řemeslné dílny pro uživatele s těžkým zdravotním postižením. Realizace aktivity zajistí zachování služeb a rozšíření kapacity ergoterapeutické integrační řemeslné dílny. Cílem služby je zajistit cílovým skupinám pracovní terapii v keramické dílně pod odborným vedením. Nabídka služeb je určena pro uživatele od 15 let s těmito druhy zdravotního

	<p>znevýhodnění:</p> <ul style="list-style-type: none"> - osoby s tělesným postižením - osoby s mentálním postižením - osoby se sluchovým postižením - osoby s kombinovaným postižením - osoby se zrakovým postižením - osoby se zdravotním postižením <p>Služba je poskytována osobám v SO ORP TS s možným přesahem. Stávající okamžitá kapacita je 15 uživatelů 2x týdně. Naplněním aktivity dojde k navýšení okamžité kapacity na 15 uživatelů 3x týdně, čímž budou pokryty jejich potřeby.</p>				
Předpokládaný realizátor	Domeček, středisko pro volný čas a integraci Diakonie a misie Církve československé husitské				
Předpokládané spolupracující subjekty	Arpida Empatie				
Cílová skupina a počet uživatelů služby – osoby se zdrav. postižením od 15ti let	2011	2012	2013	2014	2015
	15 (2x týdně)	15 (3x týdně)	15 (3x týdně)	15 (3x týdně)	15 (3x týdně)
Předpokládané finanční zdroje:					
MPSV	0	0	0	0	0
Individuální projekt	0	0	0	0	0
Jihočeský kraj	0	0	0	0	0
obec/obce	0	0	0	0	0
Mikroregion Sdružení Růže	20 000	20 000	20 000	20 000	20 000
Příjmy od uživatelů	20 000	30 000	30 000	30 000	30 000
Ostatní (prodej výrobků, sponzorské dary, veřejná sbírka)	430 000	510 000	510 000	510 000	510 000
ROČNÍ PROVOZNÍ NÁKLADY CELKEM	420 000 + 50 000 (na 4 měsíce) = 470 000	560 000	560 000	560 000	560 000
Časový harmonogram	Během roku 2011 budou připraveny prostory pro zvýšenou kapacitu a služba v navýšené kapacitě bude realizována od září 2011.				
Poznámka	Náklady pro stávající kapacitu činí 420 000,-				

Číslo a název aktivity	3.2.3 Vybudování sociální firmy Klíč při Domečku v Trhových Svinech				
Naplnění aktivity	<p>Cílem aktivity je zaměřit se na vybudování a realizaci sociálního firmy v rámci podpory sociální ekonomiky, která vytvoří pracovní místa pro osoby sociálně vyloučené a osoby ohrožené sociálním vyloučením.</p> <p>Sociální firma Klíč při Domečku v Trhových Svinech nabídne osobám s různým zdravotním znevýhodněním a mládeži mezi 15 – 26 lety věku ohroženou rizikem sociálně patologických jevů příležitost pracovního uplatnění a záruku rovných podmínek, které budou zohledňovat jejich handicap. Díky tomu dojde k jejich opětovnému společenskému začlenění.</p> <p>Sociální firma Klíč se bude řídit a naplňovat standardy sociálního podnikání a jejím obecně prospěšným cílem bude vytvářet ve společném zájmu stabilní a konkurenceschopná pracovní místa pro osoby sociálně vyloučené a osoby ohroženým sociálním vyloučením (minimálně 40 % všech zaměstnanců).</p> <p>Plánovaná kapacita při vzniku firmy je minimálně 10 zaměstnanců.</p>				
Předpokládaný realizátor	Domeček, středisko pro volný čas a integraci Diakonie a misie Církve československé husitské				
Předpokládané spolupracující subjekty	Úřad práce České Budějovice, Trhové Sviny, Nové Hradky				
Cílová skupina a počet uživatelů služby – osoby soc. vyloučené nebo tímto vyloučením ohrožené	2011	2012	2013	2014	2015
	0	10	10	10	10
Předpokládané finanční zdroje:					
MPSV	0	0	0	0	0
Individuální projekt	0	0	0	0	0
Jihočeský kraj	0	0	0	0	0
Obec/obce	0	0	0	0	0
Mikroregion Sdružení Růže	0	0	0	0	0
Prodej služeb	0	800 000	1 100 000	1 500 000	2 500 000
ESF ČR – OP LZZ	0	1 700 000	1 400 000	1 000 000	0
ROČNÍ PROVOZNÍ NÁKLADY CELKEM	0	2 500 000	2 500 000	2 500 000	2 500 000
Časový harmonogram	Plánované zahájení služby rok 2012 (je odvislé od zdrojů z ESF OP LZZ)				
Poznámka	V případě, že se nepodaří získat plánované finanční prostředky z ESF OP LZZ bude projekt realizován v menším rozsahu a podle aktuální situace bude odložen začátek realizace. Po celou dobu budou hledány další vhodné zdroje k zajištění realizace aktivity – např. Úřad práce.				

INVESTICE

Investice (odůvodnění)	Prvotní investice se pohybují kolem 1 000 000,- Kč – nebude financováno z IOP. Plánované zdroje financování: Úřad práce, sponzorské dary, prodej výrobků.
Investice (popis)	Konečné zacílení investice bude aktualizováno v souladu s případnou realizací projektu financovaného z ESF OP LZZ.

Opatření 3.3 Rozvoj služeb pro rodiny s dětmi

Aktivita 3.3.1 Podpora fungování mateřských center v regionu

Aktivita 3.3.2 Vznik speciální MŠ

Číslo a název opatření	3.3 Rozvoj služeb pro rodiny s dětmi
Popis opatření	Cílem opatření je zachování, optimalizace a další rozvoj služeb nedefinovaných v zákoně o sociálních službách, které budou na území SO ORP TS přispívat ke zlepšování kvality života rodin s dětmi.
Aktivita naplňující opatření	3.3.1 Podpora fungování mateřských center v regionu 3.3.2 Vznik speciální MŠ

Číslo a název aktivity	3.3.1 Podpora fungování mateřských center v regionu				
Naplnění aktivity	Obsahem aktivity je zajištění fungování mateřských center pro cílovou skupinu dětí předškolního věku (včetně dětí v kojeneckém věku). Jedná se například o zajištění možnosti setkávání rodičů na mateřské a rodičovské dovolené, účast na aktivitách zaměřených pro děti od 3 měsíců do 6 let – pohybové, výtvarné, hudební; podpořit vzdělávání rodičů na rodičovské dovolené formou jazykových, počítačových kurzů apod. V současnosti fungují v rámci ORP následující mateřská centra: Mateřské centrum Človíček Nebojsa Trhové Sviny, Komunitní a mateřské centrum Jílovice, Mateřské centrum Borovánek, Novohradský klub maminek.				
Předpokládaný realizátor	Jednotlivá mateřská centra poskytující služby v ORP				
Předpokládané spolupracující subjekty	obce SO ORP TS Mikroregion Sdružení Růže Společnost pro ranou péči České Budějovice				
Cílová skupina a počet uživatelů služby – rodiny s dětmi (maminky / rodiče s dětmi)	2011	2012	2013	2014	2015
	20 maminek + 30 dětí	20 maminek + 30 dětí	20 maminek + 30 dětí	20 maminek + 30 dětí	20 maminek + 30 dětí
Předpokládané finanční zdroje:					

MPSV	40 000	40 000	40 000	40 000	40 000
Individuální projekt					
Jihočeský kraj	30 000	30 000	30 000	30 000	30 000
Obec/obce	90 000(+60tis. nevybíraný nájem)	90 000(+60tis. nevybíraný nájem)	90 000(+60tis. nevybíraný nájem)	90 000(+60tis. nevybíraný nájem)	90 000(+60tis. nevybíraný nájem)
Mikroregion Sdružení Růže					
Příjmy od uživatelů (prodej, služby)	52 000	52 000	52 000	52 000	52 000
Ostatní (specifikovat např. EU, sponzoři, nadace, sbírky) – Úřad práce	80 000	80 000	80 000	80 000	80 000
ROČNÍ PROVOZNÍ NÁKLADY CELKEM	292 000	292 000	292 000	292 000	292 000
Časový harmonogram	Po celé plánované období				
Poznámka	Financování je uvedeno na příkladu Mateřského centra Človíček Nebojsa Trhové Sviny. Obdobnou strukturu financování lze předpokládat i u dalších zařízení tohoto typu (s různou mírou zapojení dotčených obcí a dalších zdrojů).				

Číslo a název aktivity	3.3.2 Vznik speciální MŠ				
Naplnění aktivity	Obsahem aktivity je zajištění vzniku speciální mateřské školy v Trhových Svinech. Nově vzniklá MŠ se bude zabývat výchovou a vzděláváním dětí se specifickými potřebami (např. děti s kombinovaným postižením, s vadami řeči, se zdravotním oslabením apod.).				
Předpokládaný realizátor	Mateřská škola, Základní škola a Praktická škola Trhové Sviny				
Předpokládané spolupracující subjekty	Město Trhové Sviny, obce SO ORP				
Cílová skupina a počet uživatelů služby – děti předškolního věku	2011	2012	2013	2014	2015
		10	10	10	10
Předpokládané finanční zdroje					

MPSV	0	0	0	0	0
Individuální projekt	0	0	0	0	0
Jihočeský kraj	0	150 000	150 000	150 000	150 000
obec/obce	0	0	0	0	0
Mikroregion Sdružení Růže	0	0	0	0	0
Příjmy za fakultativní činnosti	0	0	0	0	0
Ostatní (specifikovat např. EU, sponzoři, nadace, sbírky) – sponzoři, EU fondy	0	300 000	300 000	300 000	300 000
ROČNÍ PROVOZNÍ NÁKLADY CELKEM	0,	450 000	450 000	450 000	450 000
Časový harmonogram	po celé plánované období				
Poznámka	zřízení školy ve školním roce 2012/2013.				

Opatření 3.4 Prevence sociálně patologických jevů

Aktivita 3.4.1 Budování veřejných multihřišť jako prvku prevence sociálně patologických jevů v území SO ORP TS

Číslo a název opatření	3.4 Prevence sociálně patologických jevů
Popis opatření	Cílem opatření je zlepšit pro cílovou skupinu dětí a mládeže podmínky pro aktivní využití jejich volného času. V konečném důsledku tak bude posílena prevence sociálně-patologických jevů a to zejména ve větších centrech ORP (T. Sviny, Borovany, N. Hradý), které jsou spádovými oblastmi řešeného regionu v oblasti školství, zdravotnictví i volnočasových aktivit. Kritériem opatření bude postupné budování veřejných multihřišť v jednotlivých obcích ORP.
Aktivita naplňující opatření	3.4.1 Budování veřejných multihřišť jako prvku prevence sociálně patologických jevů v území ORP

Číslo a název aktivity	3.4.1 Budování veřejných multihřišť jako prvku prevence sociálně patologických jevů v území SO ORP TS
Naplnění aktivity	Obsahem aktivity je postupné budování volně přístupných multihřišť na území jednotlivých obcí v ORP. Tato hřiště jsou důležitou součástí systému prevence sociálně patologických jevů pro cílovou skupinu dětí a mládeže, neboť vytváří prostor pro setkávání a smysluplné využití volného času mládeže. Hřiště budou určena pro sportovní aktivity (volejbal, nohejbal, streetbasketbal ad.). Součástí těchto ploch budou v případě potřeby rovněž

	dětská hřiště, která mají ambici rozšířit nabídku pro využití volného času dětí a mládeže na území ORP, které nechtějí nebo nemohou být organizovány u žádného subjektu. Jako první konkrétní aktivita v tomto směru je plánována výstavba veřejného multihřiště v Trhových Svinech.				
Předpokládaný realizátor	Jednotlivé obce a města v ORP				
Předpokládané spolupracující subjekty	Mikroregion Sdružení Růže Organizace v jednotlivých obcích a městech ORP (např. v T. Svinech se jedná o následující: Domeček, Archa, ZŠ – školní klub, SOU TS ad.)				
Cílová skupina a počet uživatelů služby – především děti a mládež do 26 let	2011	2012	2013	2014	2015
	Není relevantní	Není relevantní	Není relevantní	Není relevantní	Není relevantní
Předpokládané finanční zdroje:					
MPSV	0	0	0	0	0
Individuální projekt	0	0	0	0	0
Jihočeský kraj	0	0	0	0	0
Obec/obce	20 000	20 000	20 000	20 000	20 000
Mikroregion Sdružení Růže	0	0	0	0	0
Příjmy od uživatelů	0	0	0	0	0
Ostatní (specifikovat např. EU, sponzoři, nadace, sbírky) – Nadace ČEZ, SF EU	0	0	0	0	0
ROČNÍ PROVOZNÍ NÁKLADY CELKEM – pouze údržba	20 000	20 000	20 000	20 000	20 000
Časový harmonogram	po celé plánované období (příklad uveden na multihřišti T. Sviny: výstavba odvislá od investice, údržba 2011-2015)				
Poznámka					

INVESTICE

Investice (odůvodnění)	Nadace ČEZ, Oranžové hřiště, SF EU a jiné relevantní zdroje. Plánované náklady 1 000 000,- Kč + 250 000,- plánovaná finanční spoluúčast města Trhové Sviny.
Investice (popis)	

Opatření 3.5 Zajištění služby „sociálního šatníku“

Aktivita 3.5.1 Nalezení prostor pro „sociální šatník“ a zajištění jeho provozu

Číslo a název opatření	3.5 Zajištění služby „sociálního šatníku“
Popis opatření	Poskytnutí ošacení osobám z nižších sociálních vrstev – tato služba bude poskytována za minimální příspěvek ze stran uživatelů.
Aktivity naplňující opatření	3.5.1 Nalezení prostor pro „sociální šatník“ a zajištění jeho provozu

Číslo a název aktivity	3.5.1 Nalezení prostor pro „sociální šatník“ a zajištění jeho provozu				
Naplnění aktivity	Pro území ORP TS zajistit třikrát týdně možnost vyzvednutí ošacení pro osoby v sociální nouzi nebo pro vícečetné rodiny s dětmi. Výkon zaměstnání zajistí zdravotně handicapovaná osoba.				
Předpokládaný realizátor	Domeček, středisko pro volný čas a integraci Diakonie a misie Církve československé husitské.				
Předpokládané spolupracující subjekty	SOŠ a SOU T. Sviny Dárci				
Cílová skupina a počet uživatelů služby – osoby soc. vyloučené nebo tímto vyloučením ohrožené	2011	2012	2013	2014	2015
	nevyčísleno	nevyčísleno	nevyčísleno	nevyčísleno	nevyčísleno
Předpokládané finanční zdroje:					
MPSV	0	0	0	0	0
Individuální projekt	0	0	0	0	0
Jihočeský kraj	0	0	0	0	0
Obec/obce	0	0	0	0	0
Mikroregion Sdružení Růže	3 000	10 000	10 000	10 000	10 000
Příjmy od uživatelů (prodej, služby)	10 000	30 000	30 000	30 000	30 000
Ostatní (Úřad práce)	44 000 (130 000 / 3)	130 000	130 000	130 000	130 000
ROČNÍ PROVOZNÍ NÁKLADY CELKEM	57 000	170 000	170 000	170 000	170 000
Časový harmonogram	Podzim 2011				
Poznámka					

Opatření 3.6 Informovanost o sociální oblasti v SO ORP TS

Aktivita 3.6.1 Zajištění šíření informací o sociální oblasti, rozvoj dobrovolnictví

Číslo a název opatření	3.6 Informovanost o sociální oblasti v SO ORP TS
Popis opatření	Obsahem opatření je zajištění dostatečné informovanosti o sociální oblasti v regionu (komunitní plánování a jeho vývoj, přehled sociálních služeb a poskytovatelů sociálních služeb v území, databáze dobrovolníků v regionu). Základním kritériem úspěšnosti opatření bude publikování základní informace o sociálních službách a komunitním plánování na webových stránkách všech obcí v ORP (včetně katalogu sociálních služeb / sociální oblasti v regionu). Dále bude zřízena a doplněna databáze dobrovolnictví v regionu (v současné době již existuje).
Aktivity naplňující opatření	3.6.1 Zajištění šíření informací o sociální oblasti, rozvoj dobrovolnictví

Číslo a název aktivity	3.6.1 Zajištění šíření informací o sociální oblasti, rozvoj dobrovolnictví				
Naplnění aktivity	<p>Obsahem aktivity je rozšíření informovanosti o sociálních službách a jejich formách a poskytovatelích v rámci ORP (jedná se o umístování informací na webech obcí a měst, vytvoření a publikování katalogu sociálních služeb / sociální oblasti na webech měst a obcí, popř. vytvoření a zajištění distribuce tištěné verze katalogu sociálních služeb / sociální oblasti v regionu.</p> <p>V rámci této aktivity je rovněž důležité zajistit správu a informovanost o databázi dobrovolnictví. Tato databáze bude k dispozici pro všechny subjekty a obce v území a bude k dispozici v elektronické verzi na internetových stránkách organizace Domeček.</p> <p>Sdružení Růže souhlasí na základě projednání na valné hromadě sdružení 29.3.2011 se zveřejněním informací o Komunitním plánu rozvoje sociálních služeb včetně katalogu sociálních služeb a dalších relevantních informací k tomuto tématu na webu SR (zajišťuje SR).</p>				
Předpokládaný realizátor	<p>ŘS (informovanost o komunitním plánování)</p> <p>Domeček (správa databáze dobrovolnictví)</p> <p>Obce v ORP</p>				
Předpokládané spolupracující subjekty	<p>Mikroregion Sdružení Růže</p> <p>Jihočeský kraj</p>				
Cílová skupina a počet uživatelů služby – bez omezení	2011	2012	2013	2014	2015
	Není relevantní	Není relevantní	Není relevantní	Není relevantní	Není relevantní

Předpokládané finanční zdroje:					
MPSV	0	0	0	0	0
Individuální projekt	0	0	0	0	0
Jihočeský kraj	0	0	0	0	0
Obec/obce	0	0	0	0	0
Mikroregion Sdružení Růže	0	0	0	0	0
Příjmy od uživatelů	0	0	0	0	0
Ostatní (specifikovat např. EU, sponzoři, nadace, sbírky)	0	0	0	0	0
ROČNÍ PROVOZNÍ NÁKLADY CELKEM	nevyčísleno	nevyčísleno	nevyčísleno	nevyčísleno	nevyčísleno
Časový harmonogram	po celé plánované období				
Poznámka	Reálná finanční potřeba může v dané aktivitě vzniknout např. v případě, pokud by se tiskl katalog sociálních služeb ORP.				

Opatření 3.7 Podpora procesu plánování sociálních služeb

Aktivita 3.7.1 Monitoring a vyhodnocení plánu sociálních služeb

Aktivita 3.7.2. Aktualizace plánu sociálních služeb

Číslo a název opatření	3.7 Podpora procesu plánování sociálních služeb
Popis opatření	<p>Plánování sociálních služeb pro území SO ORP TS umožní definovat a podporovat poskytování služeb, které odpovídají potřebám uživatelů a efektivně využívají poskytnuté zdroje. Současně budou naplňovány povinnosti, které pro tuto oblast zákon obcím ukládá (zjišťování potřeb poskytování sociálních služeb osobám nebo skupinám osob na svém území a zajišťování dostupnosti informací o možnostech a způsobech poskytování sociálních služeb na svém území).</p> <p>Tvorba plánu proběhla v souladu s doporučenými postupy Ministerstva práce a sociálních věcí ČR, konkrétně s Metodikami pro plánování rozvoje sociálních služeb a s Kritérii kvality plánování sociálních služeb.</p> <p>Během plánovacího období bude dále probíhat pravidelný monitoring a vyhodnocování implementace plánovaných opatření a aktivit. Na základě takto zjištěných skutečností a zohlednění aktuálního stavu, potřeb a trendů pro jednotlivé oblasti pomoci bude plán v pravidelných obdobích aktualizován.</p>
Aktivity naplňující opatření	<p>3.7.1 Monitoring a vyhodnocení plánu sociálních služeb</p> <p>3.7.2 Aktualizace plánu sociálních služeb</p>

Číslo a název aktivity	3.7.1 Monitoring a vyhodnocení plánu sociálních služeb				
Naplnění aktivity	<p>Naplnění jednotlivých opatření a aktivit v období realizace plánu bude průběžně sledováno v souladu se schváleným systémem monitoringu a vyhodnocování. Tím bude zároveň zjišťována efektivita implementace plánu a zajištěna zpětná vazba a podněty pro další aktualizace plánu. V určených časových intervalech budou zpracovány monitorovací zprávy (1x ročně).</p> <p>Na základě zjištěných skutečností bude plnění plánu vyhodnocováno a budou hledány možnosti a zdroje pro realizaci dosud nenaplněných aktivit případně bude posuzováno, zda jsou plánované aktivity v souladu s aktuálně zjištěným stavem pro jednotlivé sledované oblasti pomoci.</p>				
Předpokládaný realizátor	ŘS (řídící skupina)				
Předpokládané spolupracující subjekty	obce SO ORP TS Jihočeský kraj				
Cílová skupina a počet uživatelů služby – osoby soc. vyloučené nebo tímto vyloučením ohrožené, obce v ORP, Jihočeský kraj, MPSV	2011	2012	2013	2014	2015
	nevyčísleno	nevyčísleno	nevyčísleno	nevyčísleno	nevyčísleno
Předpokládané finanční zdroje:					
MPSV	0	0	0	0	0
Individuální projekt	0	0	0	0	0
Jihočeský kraj	0	0	0	0	0
Obec/obce	0	0	0	0	0
Mikroregion Sdružení Růže	0	0	0	0	0
Příjmy od uživatelů (prodej, služby)	0	0	0	0	0
Ostatní (specifikovat např. EU, sponzoři, nadace, sbírky) – Úřad práce	0	0	0	0	0
ROČNÍ PROVOZNÍ NÁKLADY CELKEM	nevyčísleno	nevyčísleno	nevyčísleno	nevyčísleno	nevyčísleno
Časový harmonogram	Po celé plánované období				
Poznámka					

Číslo a název aktivity:	3.7.2 Aktualizace plánu sociálních služeb				
Naplnění aktivity	<p>Na základě monitoringu a vyhodnocení plánu a dalších pro sledovanou oblast rozhodných skutečností bude plán sociálních služeb na úrovni priorit – opatření – aktivit pravidelně aktualizován (1x ročně).</p> <p>V závislosti na dostupných zdrojích bude případně aktualizována – doplňována také analytická část plánu.</p> <p>Pro tyto dílčí každoroční aktualizace, ale i pro následné souhrnné zpracování plánu sociálních služeb pro další plánovací období budou podle možností hledány vhodné zdroje (příslušná grantová schémata apod.).</p>				
Předpokládaný realizátor	ŘS (řídící skupina), obce SO ORP TS				
Předpokládané spolupracující subjekty	Poskytovatelé sociálních služeb a další subjekty a instituce, kterých se plánovaná oblast dotýká				
Cílová skupina a počet uživatelů služby – osoby soc. vyloučené nebo tímto vyloučením ohrožené, obce v ORP, Jihočeský kraj, MPSV	2011	2012	2013	2014	2015
	nevyčísleno	nevyčísleno	nevyčísleno	nevyčísleno	nevyčísleno
Předpokládané finanční zdroje:					
MPSV	0	0	0	0	0
Individuální projekt	0	0	0	0	0
Jihočeský kraj	0	0	0	0	0
Obec/obce	0	0	0	0	0
Mikroregion Sdružení Růže	0	0	0	0	0
Příjmy od uživatelů (prodej, služby)	0	0	0	0	0
Ostatní (specifikovat např. EU, sponzoři, nadace, sbírky) – Úřad práce	0	0	0	0	0
ROČNÍ PROVOZNÍ NÁKLADY CELKEM	nevyčísleno	nevyčísleno	nevyčísleno	nevyčísleno	nevyčísleno
Časový harmonogram	Po celé plánované období				
Poznámka					

MONITOROVÁNÍ A AKTUALIZACE KPSS

Proces komunitního plánování sociálních služeb bude pokračovat po dokončení tohoto dokumentu dále. Na tom se shodli na svých jednáních zástupci všech organizačních struktur KPSS (pracovní skupiny, řídicí skupina) zapojených do plánování na území SO ORP Trhové Sviny. V následujících letech tedy bude nutné monitorování a aktualizace dokumentu KPSS a především pak zajištění pokračování činnosti vytvořené komunikační platformy (včetně jejího rozšiřování, obměn apod.).

Monitorování je proces systematického sběru informací o realizaci navržených aktivit definovaných v dokumentu KPSS. Na průběžné monitorování navazuje periodické vyhodnocování, které ověřuje shodu mezi plánovanými aktivitami a skutečným stavem realizace. V další fázi je vypracována aktualizace stávajícího dokumentu KPSS. Rozpracování tohoto úkolu je zahrnuto v rámci Opatření 3.7 Podpora procesu plánování sociálních služeb s aktivitami 3.7.1 Monitoring a vyhodnocení plánu sociálních služeb a 3.7.2. Aktualizace plánu sociálních služeb.

Průběžné a opakující se vyhodnocení a zpracování aktualizace KPSS bude úkolem řídicí skupiny. Řídicí skupina bude průběžně monitorovat a zaznamenávat postup realizace jednotlivých aktivit a případně zjišťovat důvody jeho neplnění. Jejím úkolem bude rovněž případná modifikace jednotlivých opatření a aktivit a to v závislosti na aktuálním vývoji v dané oblasti. Jednou až dvakrát ročně ze zjištěných skutečností připraví krátkou monitorovací zprávu o realizaci komunitního plánu sociálních služeb na území ORP Trhové Sviny, která bude předložena obcím v ORP (např. u příležitosti jednání valné hromady mikroregionu Sdružení Růže) a v případě potřeby rovněž pracovním skupinám, které je rovněž doporučeno zachovat (s možností jejich doplnění a obměny v reakci na aktuální situaci v ORP). Řídicí skupina pak v případě potřeby vypracuje aktualizaci dokumentu KPSS. Aktualizace bude mít podobu dodatku ke stávajícímu dokumentu KPSS.

SEZNAM POUŽITÝCH ZKRATEK

Zkratka	Význam zkratky
APZ	Aktivní politika zaměstnanosti
AUC	Akademické a univerzitní centrum v Nových Hradech
CČSH	Církev československá husitská
ČOV	Čistírna odpadních vod
ČSÚ	Český statistický úřad
CDS	Centrum denních služeb
DPS	Dům s pečovatelskou službou
DS	Domov pro seniory
EAO	Ekonomicky aktivní obyvatelstvo
ESF ČR	Evropský sociální fond v ČR
ICOS	Informační centrum občanského sektoru Český Krumlov, o.s.
ISPV	Informační systém o průměrném výdělku
JČK	Jihočeský kraj
KPSS	Komunitní plán sociálních služeb
MPSV	Ministerstvo práce a sociálních věcí
MŠ	Mateřská škola
NIP	Národní individuální projekty
NZDM	Nízkoprahové zařízení pro děti a mládež
OP LZZ	Operační program Rozvoj lidských zdrojů a zaměstnanost
OZP	Osoby se zdravotním postižením
PnP	Příspěvek na péči
PS	Pracovní skupina / Pečovatelská služba
ŘS	Řídící skupina
SF EU	Strukturální fondy Evropské unie
SO ORP TS	Správní obvod obce s rozšířenou působností
SOŠ a SOU	Střední odborná škola a střední odborné učiliště
SPCCH	Svaz postižených civilizačními chorobami
SS	Sociální služba(y)
STD	Sociálně terapeutická dílna
SÚPM	Společensky účelná pracovní místa
SWOT	Analýza silných a slabých stránek, ohrožení a příležitostí (S = silné stránky, W = slabé stránky, O = příležitosti, T = hrozby)
VPP	Vedlejší pracovní poměr
ZPS	Změněná pracovní schopnost
ZSJ	Základní sídelní jednotka
ZŠ	Základní škola

SEZNAM TABULEK

Tabulka 1 Vymezení a popis cílových skupin pro KPSS SO ORP TS	17
Tabulka 2 Rámcový postup realizace KPSS SO ORP TS.....	21
Tabulka 3 Složení ŘS	22
Tabulka 4 Složení PS 1 Senioři	25
Tabulka 5 Složení PS 2 Osoby se zdravotním postižením.....	25
Tabulka 6 Složení PS 3 Mládež a rodiny s dětmi	26
Tabulka 7 Složení PS 4 Osoby v nepříznivé sociální situaci.....	26

PŘÍLOHY

- 1) SOCIODEMOGRAFICKÁ ANALÝZA, ANALÝZA SOCIÁLNÍ SITUACE a SWOT ANALÝZY SOCIÁLNÍ OBLASTI ORP TRHOVÉ SVINY

SOCIODEMOGRAFICKÁ ANALÝZA, ANALÝZA SOCIÁLNÍ SITUACE a SWOT ANALÝZY SOCIÁLNÍ OBLASTI ORP TRHOVÉ SVINY

*PŘÍLOHA KOMUNITNÍHO PLÁNU SOCIÁLNÍCH SLUŽEB NA
ÚZEMÍ OBCE S ROZŠÍŘENOU PŮSOBNOSTÍ TRHOVÉ
SVINY 2011 - 2015*

FINAL VERZE k 20.5.2011

(po jazykové korektuře)

Obsah dokumentu

OBSAH DOKUMENTU	2
ÚVODNÍ INFORMACE	3
SOCIO-DEMOGRAFICKÁ ANALÝZA ÚZEMÍ ORP	4
1. ZÁKLADNÍ POPIS ÚZEMÍ ORP TRHOVÉ SVINY	4
2. DEMOGRAFICKÁ ANALÝZA ORP TRHOVÉ SVINY	19
3. EKONOMICKÁ AKTIVITA A TRH PRÁCE V ORP TRHOVÉ SVINY	30
4. SOCIÁLNĚ PATOLOGICKÉ JEVY, KRIMINALITA	41
VÝSLEDKY ANKETNÍHO ŠETŘENÍ MEZI OBYVATELI OBCÍ V ORP	43
ANALÝZA SOCIÁLNÍ SITUACE A SOCIÁLNÍCH SLUŽEB V ORP	51
1. PŘEHLED POSKYTOVATELŮ SOCIÁLNÍCH SLUŽEB	51
PŘEHLED POSKYTOVATELŮ SOCIÁLNÍCH SLUŽEB V ORP	51
DOPROVODNÉ A SOUVISEJÍCÍ SLUŽBY	56
2. ANALÝZA UŽIVATELŮ SOCIÁLNÍCH SLUŽEB V ORP	58
<i>Počty příjemců příspěvku podle věku</i>	<i>61</i>
<i>Počty příjemců příspěvku podle věku</i>	<i>61</i>
3. ZÁKLADNÍ ANALÝZA SOCIÁLNÍ SITUACE V OBCÍCH ORP	61
4. ANALÝZA FINANČNÍCH TOKŮ V OBLASTI SOCIÁLNÍCH SLUŽEB	64
SWOT ANALÝZY DLE JEDNOTLIVÝCH OBLASTÍ	68
5. SWOT ANALÝZA ZA PS 1 SENIOŘI	68
6. SWOT ANALÝZA ZA PS 2 ZDRAVOTNĚ POSTIŽENÍ	70
7. SWOT ANALÝZA ZA PS 3 MLÁDEŽ A RODINY S DĚTMI	71
8. SWOT ANALÝZA ZA PS 4 OSOBY V NEPŘÍZNIVÉ SOCIÁLNÍ SITUACI	72
SEZNAM TABULEK	73
SEZNAM GRAFŮ	74
SEZNAM OBRÁZKŮ	74

Úvodní informace

Sociodemografická analýza a analýza sociální situace území obce s rozšířenou působností Trhové Sviny byla zpracována jako jeden z podkladů pro tvorbu Komunitního plánu rozvoje sociálních služeb (KPSS) pro území obce s rozšířenou působností Trhové Sviny. Analýza byla zpracována v období 06-11/2010 s aktualizací některých údajů v první čtvrtině roku 2011. Analýza se týká celého území ORP Trhové Sviny.

Pro zpracování analýzy byly využity dostupné podklady z veřejných informačních zdrojů (např. registr poskytovatelů sociálních služeb, Český statistický úřad, databáze úřadů práce apod.), dále údaje získané šetřením přímo od poskytovatelů a zadavatelů sociálních služeb v území ORP Trhové Sviny a rovněž údaje získané anketním šetřením v území.

Dokument rovněž obsahuje analýzu sociální situace území ORP v podobě analýzy nabídky sociálních a doprovodných služeb a rozboru a kvantifikace cílových skupin uživatelů (nebo potenciálních uživatelů) sociálních služeb v ORP. V době přípravy analytických podkladů pro KPSS bylo rovněž provedeno anketní šetření mezi obyvateli obcí v ORP. Výsledky tohoto průzkumu jsou uvedeny v kapitole „Výsledky anketního šetření mezi obyvateli obcí ORP“.

V závěru tohoto dokumentu jsou pak uvedeny 4 SWOT analýzy týkající se sociální oblasti v území ORP Trhové Sviny. Tyto 4 oblasti řešené SWOT analýzami korespondují s tematickým zaměřením činnosti 4 pracovních skupin složených ze zástupců zadavatelů, poskytovatelů a uživatelů sociálních služeb v ORP. Členové pracovních skupin na základě provedených rozborů a výstupů SWOT analýz připravovali na svých jednáních vlastní návrhovou část dokumentu KPSS.

Socio-demografická analýza území ORP

1. Základní popis území ORP Trhové Sviny

Území obce s rozšířenou působností Trhové Sviny se nachází v jižní části Jihočeského kraje. Správní obvod ORP TS je vymezen územím **16 členských obcí**, ve kterých žije celkem **18 244 obyvatel**. Následující dva obrázky znázorňují správní obvod ORP TS a jeho polohu v rámci Jihočeského kraje.

Obrázek 1 Správní obvod ORP Trhové Sviny



Správní obvod Trhosvinenska se rozkládá v jižní části Jihočeského kraje, přičemž na severu sousedí se správním obvodem *České Budějovice*, na východě se správním obvodem *Třeboň* a na západě se správním obvodem *Kaplice*. Svou **rozlohou 45 234 ha** zaujímá 12. místo z celkového počtu 17 obcí s rozšířenou působností v Jihočeském kraji. Tři obce SO ORP Trhové Sviny mají statut města. Jsou to města Trhové Sviny, Nové Hrady a Borovany.

Největší část území Trhosvinenska náleží z hlediska rozlohy do správy obcí Horní Stropnice, Nové Hrady a Trhové Sviny. Naopak rozlohou nejmenší je obec Ostrolovský Újezd, která je současně jako jediná tvořena pouze jednou částí obce (místní částí) a základní sídelní jednotkou. Ostatní obce mají vždy ve svém správním území více místních částí. Nejvyšší „rozdrobeností“ v tomto směru se vyznačují obce Horní Stropnice a město Trhové Sviny.

Průměrná nadmořská výška regionu činí 521,88 m n. m. Nejvyšší polohu v rámci území má obec Svatý Jan nad Malší. Nadmořská výška většiny území se pak pohybuje mezi 500 - 600 m n. m. Níže uvedená tabulka uvádí souhrnné informace k polohopisu a správnímu území Trhosvinenska.

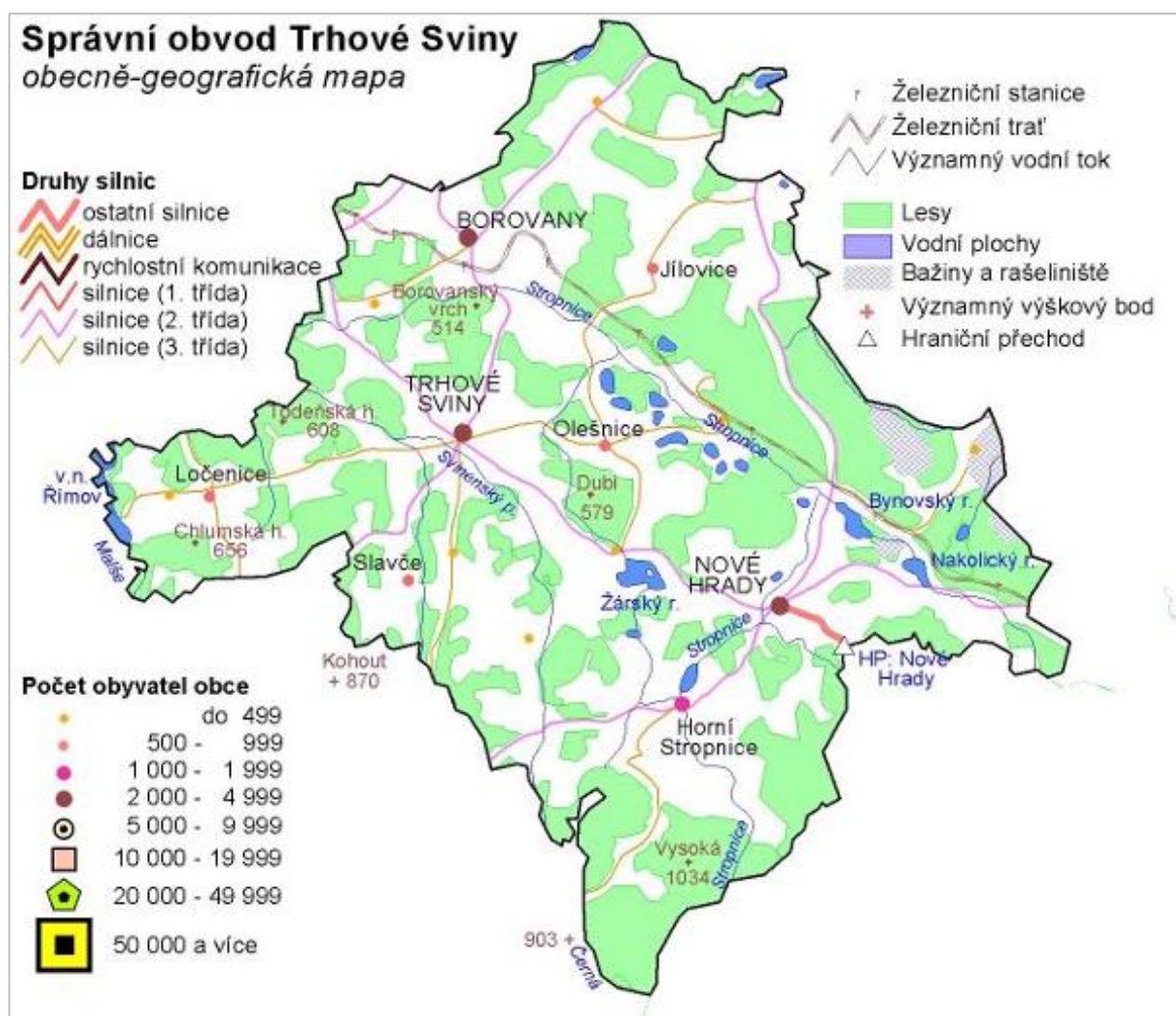
Tabulka 1 Správní území obce s rozšířenou působností Trhové Sviny (31.12.2009)

Název obce	Počet místních částí obce	Počet základních sídelních jednotek	Nadmořská výška (m n.m.)	Výměra obce (ha)
Borovany	7	9	522	4 233
Čížkrajice	4	4	550	900
Horní Stropnice	21	21	543	7 995
Hranice	2	6	480	691
Jílovice	8	9	494	4 434
Kamenná	3	3	560	1 261
Ledenice	6	6	515	3 455
Ločenice	2	2	570	1 588
Mladošovice	3	3	476	1 752
Nové Hrady	8	12	541	7 968
Olešnice	3	3	502	2 354
Ostrolovský Újezd	1	1	471	383
Petříkov	2	2	460	1 936
Slavče	6	7	568	1 628
Svatý Jan nad Malší	3	5	614	1 296
Trhové Sviny	14	20	458	5 280
Žár	3	5	518	1 508
Celkem	96	118	521,88 (Ø)	48 662

Zdroj: ČSÚ

Geograficky náleží území do oblasti rozkládající se v Novohradských horách a jejich podhůří. Pohoří se rozkládá na ploše 162 km² a v České republice vyplňuje území mezi Novými Hradý, Dolním Dvořištěm a Benešovem nad Černou. Geologicky jsou Novohradské hory součástí Šumavského masivu. Ze čtrnácti vrcholů, které v Novohradských horách přesahují 1000 m, leží na území SO ORP Trhové Sviny pouze jediný – Vysoká (1034 m n. m.). Mezi další významné výškové body v regionu, které nejsou součástí Novohradských hor patří Chlumská hora (656 m n. m.), Todeňská hora (608 m n. m.), Dubí (579 m n. m.) a Borovanský vrch (514 m n. m.). Vůči celostátnímu průměru podílu lesních ploch patří Trhosvinensko spíše k nadprůměrně zalesněným regionům (41% plochy tvoří lesní pozemky).

Obrázek 2 Obec s rozšířenou působností Trhové Sviny, obecně geografická mapa



Vodu kumulovanou na území regionu odvádí dva jeho hlavní vodní toky - řeka Stropnice a Svinenský potok. Říčka Stropnice pramení v Novohradských horách na hranicích s Rakouskem teče směrem přes obce Horní Stropnice, Údolí u Nových Hradů, kolem Borovan a u obce Hamr se vlévá do řeky Malše. Stropnice je největším a nejvýznamnějším

pravostranným přítokem Malše, od pramene až k soutoku měří 54 km. Před soutokem s Malší se do ní mezi Římovem a Doudleby zleva vlévá Svinenský potok. Celkově tok Stropnice odvádí vodu z území o rozloze 397 km².

V regionu se vyskytují vodní plochy typické pro jihočeskou krajinu - rybníky. Největší z nich jsou rybníky Nakolický, Byňovský, Žárský. Na hranici se sousední ORP Kaplice se dále nachází vodní nádrž Římov.

Přírodní podmínky regionu vychází z prostorového uspořádání krajinných ekologických jednotek území (Novohradské hory, Novohradské podhůří, Třeboňská pánev). Projevuje se zřetelná změna podnebných, reliéfových, půdních, vegetačních, odtokových podmínek, tedy gradient, od severních okrajů kolem Borovan, Mladošovic přes Trhové Sviny, Nové Hrady až na vrcholky Novohradských hor. Z nadmořských výšek kolem 520 m n. m. stoupá povrch reliéfu krajiny až na 1034 m n. m. na Vysoké. Tento gradient se rovněž projevuje ve využívání krajiny, především v zemědělství od poměrně úrodných půd k loukám, pastvinám a horským lesům. Takto také postupovala středověká kolonizace, která měnila původní bukové/jedlové doubravy nižších poloh a bučiny s kyčelnicí devítilistou, případně podmáčené rohozčové smrčiny s rašelinnou smrčinou vyšších poloh.

Na území Trhosvinenska se nachází několik chráněných území. Nejvýznamnějším z nich je **Přírodní park Novohradské hory**, který zasahuje do území ORP České Budějovice a Český Krumlov. Jedná se o rozsáhlé plochy lesů se zbytky původních společenstev, suťové a skalní útvary, přírodní toky, zbytky květnatých luk, kulturní krajina s vyváženou mozaikou krajinných segmentů, četné přírodní rezervace a skladebné prvky regionálních útvarů. V území se rovněž nachází několik národních přírodních rezervací (Červené Blato) a národních přírodních památek (Hojná Voda a Tereziino údolí). Dále jsou v regionu zastoupeny i další maloplošná chráněná území situovaná především do Novohradských hor a jejich podhůří – přírodní rezervace a přírodní památky (např. Ostrolovský Újezd ad.).

Z hlediska přírodních podmínek lze Trhosvinensko označit jako region se zachovalým typickým krajinným rázem a kvalitním životním prostředím daným především přítomností Novohradských hor.

Historický vývoj

Historický vývoj této části regionu jižních Čech od samého počátku ovlivňovala poloha, ve které se region nachází. Nejstarší doklady o přítomnosti člověka na tomto území jsou z doby 250 000 let před naším letopočtem; souvisle byl kraj osídlen asi před 4 tisíci lety. Do regionu přišli nejprve Keltové, poté Germáni, v 6. století našeho letopočtu Slované. Ti se zde usídlili natrvalo. V této době vznikla na jihu Čech síť opevněných hradišť. Významné postavení v regionu si od 11. století našeho letopočtu postupně získali Vítkovci, též páni z Růže. Ve 13. století vybudovali v dnešních Nových Hradech vrcholně středověký hrad. Trhosvinensko pak bylo několik staletí součástí rožmberského území. K zásadní změně osídlení v jednotlivých obcích došlo pak po konci druhé světové války. Výrazně se na tom podílelo **vyásídlení**

německého obyvatelstva a zřízení širokého hraničního pásma. Výsledkem tohoto vývoje je fakt, že region Trhosvinenska je dnes oblastí **s nízkou hustotou osídlení** (40,93 obyvatel/ 1 km²). Níže uvedená tabulka uvádí přehled let, kdy byly zaznamenány historicky první písemné zprávy o obcích Trhosvinenska.

Tabulka 2 První písemná zpráva o obcích Trhosvinenska (rok)

Název obce	Rok	Název obce	Rok
Borovany	1186	Nové Hrady	1279
Čížkrajice	1347	Olešnice	1186
Horní Stropnice	1259	Ostrolovský Újezd	1363
Hranice	1791	Petřikov	1790
Jílovice	1366	Slavče	1394
Kamenná	1349	Svatý Jan nad Malší	1789
Ločenice	1360	Trhové Sviny	1260
Mladošovice	1369	Žár	1186

Zdroj: ČSÚ

Dostupnost území ORP Trhové Sviny

Regionem Trhosvinenska neprochází žádný silniční tah náležící do vybrané silniční sítě, tzn. dálnice, rychlostní komunikace ani silnice I. třídy. Dopravní skelet území vytváří především síť silnic II. a III. třídy. Největší význam z hlediska dopravního spojení regionu mají poměrně hodně vytížené komunikace II. třídy, které jsou v majetku Jihočeského kraje:

II/156 v trase České Budějovice – Staré Hodějovice – Nedabyle – Nová Ves – Strážkovice – Trhové Sviny – Žár – Nové Hrady;

II/157 v trase České Budějovice – Srubec – Ledenice – Borovany – Trhové Sviny – Besednice – Kaplice nádraží

II/154 v trase Kaplice – Benešov nad Černou – Horní Stropnice – Nové Hrady – Třeboň;

II/155 v trase Římov – Strážkovice – Borovany – Mladošovice – Třeboň;

Co do intenzity dopravy jsou nejvýznamnějšími tahy procházejícími regionem silnice č. II/156 a č. II/157. Intenzita dopravy roste s blízkostí krajského města, naopak klesá s hustotou osídlení a blízkostí státní hranice. Dále je území regionu protkáno poměrně hustou sítí komunikací III. třídy. Ostatní komunikace (místní a účelové komunikace v majetku obcí, Lesů ČR, popř. soukromé) mají pouze místní význam a obstarávají spojení především uvnitř regionu. Silniční síť v regionu je víceméně zastaralá a vyžadující na mnoha místech větší opravy a rekonstrukce.

Dopravní obslužnost regionu zajišťuje také železnice č. 199 ve směru České Budějovice – Nové Hodějovice – Nová Ves u Českých Budějovic – Trocnov – Radostice u Trocnova – Borovany – Hluboká u Borovan – Jílovice – Petříkov – Nové Hrady (Byňov) – Vyšné – České Velenice (trať s dálkovou dopravou s napojením na rakouský Gmünd). V letech 2006 - 2010 proběhla na trati elektrifikace. Celkově však železniční doprava nemá v rámci dopravních vztahů regionu nikterak zásadní postavení.

Tabulka níže shrnuje základní informace ohledně dostupnosti jednotlivých obcí v rámci regionu Trhosvinenska. Spádová centra (Trhové Sviny, Borovany, Nové Hrady) jsou poměrně dobře dostupná pro menší obce, problematická je místy **četnost dopravních spojů hromadné dopravy**. Dostupnost a blízkost krajské metropole lze považovat za výhodu regionu (zejména pro obce nacházející se poblíž Českých Budějovic). Rovněž problematický je místy stav pozemních komunikací. Velká část obcí v území vykazuje spádovost (práce, školy, nákupy apod.) ve vztahu ke krajskému městu.

Tabulka 3 Dostupnost jednotlivých obcí v rámci ORP

Název obce	Výměra v ha	Nadm. výška	Vzdálenost od krajského města v km	Vzdálenost od obce s rozšířenou působností v km
SO ORP Trhové Sviny celkem	45 205	x	x	X
v tom obce:				
Borovany	4 233	522	17,6	9,4
Čížkrajice	900	550	24,8	4,7
Horní Stropnice	7 995	543	36,0	16,0
Hranice	691	480	41,3	24,8
Jílovice	4 434	494	25,4	14,0
Kamenná	1 261	560	28,6	9,7
Ločenice	1 588	570	21,9	9,3
Mladošovice	1 752	476	22,7	15,0
Nové Hrady	7 968	541	36,7	15,0
Olešnice	2 354	502	26,4	6,4
Ostrolovský Újezd	383	471	15,4	7,7
Petříkov	1 936	460	29,6	11,7
Slavče	1 628	568	25,9	6,9
Svatý Jan nad Malší	1 295	614	22,8	11,1
Trhové Sviny	5 280	458	20,0	x
Žár	1 508	518	27,8	7,8

Zdroj: vlastní šetření

Vnější a vnitřní vztahy regionu – regionální centra, vztahy obcí

ORP Trhové Sviny patří vzhledem ke své poloze a méně kvalitní dopravní dostupnosti k odlehlejším regionům v rámci celostátního měřítka. Funkci **spádového regionálního**

centra pro města a obce území ORP Trhové Sviny plní přirozeně především město **Trhové Sviny**. Uvnitř území mají úlohu spádových center dále zejména města Borovany a Nové Hrady, částečně i Horní Stropnice. Přirozenou regionální spádovost pro obyvatele území obce s rozšířenou působností má dále v mnoha ohledech (včetně zajištění dostupnosti sociálních služeb) krajské město Č. Budějovice (v některých ohledech také Kaplice a Třeboň). Města a obce území ORP Trhové Sviny se sdružují v několika mikroregionálních svazcích a sdruženích za účelem vzájemné spolupráce při prosazování a realizaci společných investičních a rozvojových záměrů. Mezi nejvýraznější a nejsilnější sdružení patří na Trhosvinensku **Sdružení Růže** a Místní akční skupina Sdružení Růže.

V jihozápadní části tvoří území Trhosvinenska **státní hranici s Rakouskem** (Dolní Rakousko, okres Gmünd). To je důvodem pro dlouhodobě podporovanou oblast přeshraniční spolupráce. Dojíždka za zaměstnáním do Rakouska má v rámci regionu jen menší význam.

Občanská vybavenost správního obvodu ORP

ŠKOLSTVÍ

Vysoké školy

Ačkoliv v regionu není přímo samostatná fakulta vysoké školy, je role vysokého školství pro současné postavení i další rozvoj regionu významná. Vysoké školství je v regionu zastoupeno prostřednictvím Akademického a univerzitního centra v Nových Hradech.

Akademické a univerzitní centrum v Nových Hradech (AUC) působí na zámku v Nových Hradech. V AUC je situováno přes 500 m² přednáškových sálů, 650 m² laboratoří včetně výukových, 400 m² kancelářských prostor a přes 1 200 m² ubytovacích prostor. AUC dále vybudovalo technologický inkubátor pro biotechnologie a technologie udržitelného rozvoje. AUC je tvořeno Ústavem systémové biologie a ekologie Akademie věd ČR a Ústavem fyzikální biologie Jihočeské univerzity. Svoji činnost zahájilo v roce 2001 a úspěšně uspořádalo desítky akcí. Stalo se tak oblíbeným a vyhledávaným místem konání odborných seminářů, kongresů, vědeckých konferencí, výstav a workshopů. V koncepci činnosti AUC je realizován projekt „Centrum biologických technologií“. Centrum, které je součástí Ústavu fyzikální biologie Jihočeské univerzity, bylo realizováno s finanční podporou Státního fondu životního prostředí ČR, Jihočeské univerzity a Evropské unie. AUC je členem sdružení Společnost vědeckotechnických parků České republiky. V rámci projektu Technologický mikroregion Třeboňsko-Novohradsko byl zahájen plán vytvoření vědeckého a technologického regionu s mezinárodní ambicí.

Střední školy

V území se nacházejí 2 středoškolské instituce – Gymnázium a Střední odborná škola a Střední odborné učiliště (obě v Trhových Svinech). Ostatní střední školství je koncentrováno do větších sídel, která jsou sice poměrně blízko, ale nenáleží do území regionu Trhosvinenska (Kaplice, Třeboň, Český Krumlov, ale hlavně České Budějovice).

Základní školy a mateřské školy

Síť základních škol a mateřských školek v území regionu doznala v posledních cca 10 letech některých změn. Některá zařízení byla zrušena, řada obcí se potýká s problémem udržitelnosti fungování mateřských a základních škol s výhledem do budoucích let. Důvody pro snižování počtu těchto školských zařízení jsou zejména následující:

- celkový pokles počtu obyvatel mladšího věku (platí celoregionálně),
- blízkost spádových větších obcí (děti odjíždějí například spolu s rodiči, kteří dojíždí do práce),
- nutnost dotovat provoz školských a předškolních zařízení z rozpočtů obcí (problém zejména u menších obcí s nižším rozpočtem).

Podle statistik Jihočeského kraje navštěvuje v ORP Trhové Sviny mateřskou školu cca 630 dětí ve 26 třídách. Přepočtený počet učitelů se pohybuje kolem hodnoty 43. Počet dětí na jednoho učitele je v ORP druhý nejvyšší v kraji (14,5). Následující tabulka přináší souhrnné informace o stavu sítě mateřských a základních škol na území regionu.

Tabulka 4 Počet mateřských a základních škol na území ORP Trhové Sviny

Typ zařízení	Počet/ ORP
mateřská škola	11
základní škola	8

Zdroj: vlastní šetření

Další školská zařízení

V regionu rovněž funguje několik základních uměleckých škol: Základní umělecká škola Trhové Sviny (s pobočkami v Horní Stropnici a Nových Hradech). Zájemcům ve věku od 5 let nabízí škola vzdělání v oboru hudebním, výtvarném a tanečním; Borovany (150 žáků); Nové Hrady v prostorách státního hradu. V Trhových Svinech dále funguje Základní škola a Praktická škola Trhové Sviny, která zajišťuje výuku jednoletého oboru praktická škola. Toto zařízení patří mezi školská zařízení pro žáky se speciálními vzdělávacími potřebami.

ZDRAVOTNICTVÍ A SOCIÁLNÍ SLUŽBY

Nekomerční zařízení pro oblast zdravotnictví a sociální péče jsou pro současnou potřebu regionu dostatečně dimenzována i racionálně rozložena. Blízkost krajského města skýtá dobrou možnost i pro využívání služeb vyššího typu, které jsou zde i pro široké zázemí umístěny. V území regionu funguje několik zdravotních středisek, v řadě obcí jsou stálé ordinace praktických, dětských nebo zubních lékařů, popř. lékař ordinuje pouze jednou či dvakrát týdně. Následující tabulka přináší přehled o zdravotnických zařízeních, lékařských službách a zařízeních sociální péče fungujících na území Trhosvinenska.

Tabulka 5 Přehled zdravot. zařízení, lékařských služeb a služeb sociální péče v regionu

Název obce	Lékařské a zdravotnické služby	Sociální služby a péče
Borovany	Zdravotní středisko (2x praktický lékař, 4x zubař, 1x pediatr), lékárna	DPS (PS Ledax o.p.s.), Rehabilitační a regenerační centrum, Borůvka, Nazaret, Prevent, Č.M.pomoc
Čížkrajice	Ne (spádovost T. Sviny)	působnost terénní PS Ledax Domov pro seniory Chvalkov
Horní Stropnice	Zdravotní středisko (praktický lékař denně, zubní a dětský lékař 2x týdně)	Domov pro seniory Horní Stropnice (sídlo Dobrá Voda) působnost terénní PS Ledax
Hranice	1x za 14 dní praktický lékař, ostatní spádovost N. Hrady, popř. T. Sviny	působnost terénní PS Ledax
Jílovice	1 x týdně praktický lékař, jinak spádovost na T. Sviny a Borovany)	působnost terénní PS Ledax DPS Jílovce
Kamenná	Ne (spádovost T. Sviny)	Ne (spádovost T. Sviny)
Ločnice	2x týdně praktický lékař	Ne
Mladošovice	Ne (spádovost Borovany)	působnost terénní PS Ledax
Nové Hrady	Praktický, dětský, zubní lékař denně, dále veterinář	DPS – provoz Ledax o.p.s, Oblastní charita N. Hrady, novohradský klášter
Olešnice	1x týdně praktický lékař	zařízení Jedličkova ústavu v Bukové, DPS Olešnice
Ostrolovský Újezd	Ne (spádovost T. Sviny, popř. Borovany)	Ne
Petřikov	Ne (spádovost T. Sviny)	působnost terénní PS Ledax
Slavče	Ne (spádovost T. Sviny)	působnost terénní PS Ledax
Svatý Jan nad Malší	1x týdně praktický lékař (ostatní služby - spádovost T. Sviny, Velešín)	působnost PS ze Straňan (Doudleby)
Trhové Sviny	Zdravotní zařízení poliklinika města T. Sviny	DPS (50 bytů) – provoz Ledax o.p.s., Domeček, Prevent, Č.M.pomoc
Žár	1x týdně praktický a dětský lékař, spádovost na T. Sviny	působnost terénní PS Ledax

Zdroj: vlastní šetření zpracovatele

KULTURNÍ A VOLNOČASOVÉ VYUŽITÍ

Kvalitní zázemí pro trávení volného času sportovními, kulturními nebo jinými společenskými aktivitami je základem pro kvalitní život ve venkovských oblastech. Do této skupiny občanské vybavenosti patří především následující:

- Knihovny, veřejný internet
- Společenské prostory (sály, kulturní domy apod.)
- Sportoviště, sportovní zázemí
- Kulturní zařízení (kina, divadla, galerie, muzea apod.)

Významné postavení v rozvoji občanské společnosti (přístup ke vzdělání, informacím, společenským a pracovním kontaktům apod.) zastávají knihovny a veřejný přístup k internetu. Všechny obce regionu disponují alespoň jednou veřejnou knihovnou a alespoň jedním veřejně přístupným místem k internetu. V některých obcích jsou knihovny umístěny i v místních částech (někde včetně veřejného internetu). V některých sídlech jsou služby veřejného internetu nabízeny i na obecních úradech nebo v turistických informačních centrech. V knihovnách se rovněž pořádají kulturní akce (výstavy, přednášky apod.), což kladně přispívá k podpoře rozvoje občanské společnosti.

Prakticky všechny obce disponují alespoň určitým zařízením pro realizaci kulturních akcí. Z dob dřívějších zůstaly v téměř všech obcích kulturní domy, které jsou povětšinou v majetku obcí a slouží pro pořádání tanečních zábav, plesů, výstav, organizaci prodejních akcí apod. Většina z těchto zařízení má poměrně vysokou kapacitu. Ve větších obcích regionu jsou pak i další kulturní zařízení (např. kino a divadelní prostory v Trhových Svinech nebo klášter v Nových Hradech, kinosál v Borovanech, muzeum v Kojákovcích apod.) Některá kulturní zařízení v menších obcích jsou hojně využívána pro pořádání kulturních a společenských akcí i ze strany organizací a obyvatel z větších center regionu.

Z hlediska vybavení území regionu zázemím pro trávení volného času sportovními aktivitami je možné konstatovat, že je rozmístěna sice nerovnoměrně, nicméně zajišťuje v tomto směru základní obslužnost území. Některá sportoviště jsou využívána pouze místními obyvateli (to je případ především sportovišť v menších obcích – fotbalová, volejbalová hřiště, dětská hřiště apod.), některá větší zařízení ve větších sídlech jsou pak spádová i pro větší území (např. sportovní hala v Horní Stropnici, Trhových Svinech nebo Borovanech, stělnice a plavecký bazén v Borovanech apod.). Sportovní možnosti jsou často provázány na školská zařízení (školní tělocvičny nebo sportovní areály).

OSTATNÍ SLUŽBY

Území regionu je v závislosti na velikosti a významu každé obce vybaveno základními službami. Mezi tyto služby se počítají zejména následující:

- Obchodní služby (zejména prodej potravin a základního smíšeného zboží)
- Stravovací kapacity
- Pošta
- Finanční a bankovní služby

Ve většině obcí je zajištěna základní obslužnost z hlediska možnosti koupit potraviny (každá obec disponuje alespoň 1 maloobchodem se smíšeným zbožím a potravinami). Stravovací kapacity lepší kvality (restaurace, pizzerie, kavárny, stravovací provozy penzionů apod.) jsou

koncentrovány do větších sídel území, malé obce nabízejí ve většině případů pouze hospody s výčepem, popř. sezónním provozem. Řada stravovacích provozů je spojena s ubytovacími kapacitami. Poštovní služby jsou rovnoměrně rozloženy po celém území regionu. Finanční a bankovní služby jsou rovněž pouze ve větších sídlech.

SPOLKOVÝ ŽIVOT

Celkově lze spolkový život v řešené lokalitě považovat za živý a pestrý. Prakticky ve všech obcích regionu existují činné spolky v oblasti kultury, sportu, popř. cestovního ruchu apod. Nejvyšší aktivitu vykazují napříč celým územím regionu především Sbory dobrovolných hasičů. SDH se podílejí na udržování spolkového života i v obcích, kde se spolkový život postupně trochu vytrácí nebo ztrácí své původní kořeny. Především v menších sídlech regionu jsou dobrovolní hasiči velice významným prvkem spolkového života. Z dalších významně činných spolků je pak jistě možné jmenovat myslivecká sdružení, rybářské svazy nebo tělovýchovné jednoty. Dále v různých obcích fungují další zájmové spolky, ať už zaměřené na kulturu nebo sport či práci s mládeží nebo seniory, maminkami apod. Některé z těchto spolků fungují prakticky v každé obci regionu. Podílí se na organizaci kulturních (výstavy, výtvarné, hudební a divadelní přehlídky a soutěže), sportovních (turnaje, volnočasové aktivity mládeže) a společenských (plesy, taneční zábavy, společenská setkání) akcí v území. Z dalších významných spolků lze jmenovat například: Český svaz žen, Český červený kříž, Klub českých turistů, obec Baráčníků. Hojně aktivity pak vyvíjí i novohradský klášter a farnosti, které se věnují v první řadě duchovní činnosti, samotný novohradský klášter též intenzivně kulturní a vzdělávací činnosti.

Na rozvoji spolkového života se významnou měrou podílí dále i neziskové organizace – členské organizace regionu i další organizace. Společně se daří realizovat řadu kvalitních projektů na podporu zachování a rozvoje spolkového života, tradičních řemesel, cestovního ruchu, veřejného dialogu atd.

Následující tabulka podává souhrnné informace o vybavenosti území ORP Trhové Sviny dle statistických údajů publikovaných ČSÚ (aktuálnost vždy dle posledních sčítacích dat). Tabulka obsahuje rovněž srovnání s celokrajskými hodnotami.

Tabulka 6 Shrnující tabulka občanské vybavenosti ORP Trhové Sviny (ČSÚ)

Parametr	Jihočeský kraj celkem	ORP Trhové Sviny
Počet obcí	623	16
Počet částí obce	1 980	90
Počet ZSJ		
Počet katastrů	1 615	68
Počet obcí se statutem města	53	3
Počet obcí se statutem městyse	18	-

Vybavenost (k 31.12.2007)		
Veřejný vodovod (počet obcí)	507	14
Kanalizace bez napojení na ČOV (počet obcí)	303	3
Kanalizace s napojením na ČOV (počet obcí)	247	10
Plynofikace obce (počet obcí)	232	4
Veřejná knihovna vč. poboček	649	31
Stálé kino a multikino	54	2
Divadlo	14	-
Přírodní amfiteátr a letní kino	18	2
Muzeum a památník	82	3
Galerie a výstavní síň	119	1
Ostatní kulturní zařízení	476	19
Středisko pro volný čas dětí a mládeže	24	-
Sakrální stavba	404	13
Hřbitov	338	12
Smuteční síň a krematorium	48	5
Koupaliště a bazén	145	3
z toho krytý bazén	13	1
Hřiště	933	43
Tělocvična (včetně školní)	362	13
Stadion otevřený i krytý	65	1
Zimní stadion otevřený i krytý	17	1
Ostatní sportovní zařízení	405	8
Peněžní ústav a jeho úřadovny	451	15
Pojišťovna a její úřadovny	161	2
Finanční úřad	18	1
Úřad práce	20	2
Školství (k 31.12.2008)		
Mateřská škola	347	12
Základní škola	240	8
Střední odborné učiliště	37	1
Gymnázium a konzervatoř	27	1
Střední odborná škola	58	1
Vyšší odborná škola	17	-

Zdravotnictví (k 31.12.2009)		
Nemocnice	9	-
Léčebný ústav a ostatní lůžková zařízení	12	-
Lékařská ordinace (vč.detašovaných prac.)		
pro dospělé	393	12
pro děti a dorost	209	7
stomatolog	366	6
gynekolog	119	1
lékař specialista	466	11
Lékárna	195	4
Dům s pečovatelskou službou	103	5

Zdroj: ČSÚ

Domovní a bytový fond a vybavenost obcí

Trhosvinensko vykazuje poměrně vysoký podíl neobydlených bytů v rámci Jihočeského kraje. Trhosvinensko je na 3. místě v podílu neobydlených bytů (2007 z 6163, tj. více než 32 %) za Blatenskem a Milevskem. Průměrný podíl neobydlených bytů v Jihočeském kraji je 21 %. Domovní fond ORP T. Sviny vychází v rámci celokrajského srovnání jako průměrně mladý. Trhosvinensko je na 7. (tedy průměrném) místě v pořadí z hlediska podílu bytů ve vlastnictví občanů (necelých 74 % bytů je ve vlastnictví, zbytek jsou byty nájemní). Jedná se o cca 6 % rozdíl oproti celokrajským hodnotám.

Tabulka 7 Počty bytů a domů podle jednotlivých ORP (k 26. 10. 2006)

	Trvale obydlené domy	Stáří obydlen. domů	Trvale obydlené byty	z toho v rodinných domech	z úhrnu byty		Neobydlené byty celkem
					vlastní	nájemní	
Blatná	3123	47,9	4988	3240	2875	775	1739
Čes. Budějovice	22045	43,6	56304	22511	23757	10636	7122
Český Krumlov	6548	43,7	14734	6413	6021	5663	2410
Dačice	4522	48,7	6789	4673	4379	1186	1569
Jindř. Hradec	8991	51,4	16806	8769	10461	3151	4156
Kaplice	3031	43,3	6671	2914	2733	2319	1031
Milevsko	3997	43,3	7229	4357	4344	1174	2343
Písek	8946	49,6	19684	8885	9119	6709	4924
Prachatice	5822	46,2	12070	5451	5057	3785	2920
Soběslav	4807	46,5	8089	5023	4781	1491	1776
Strakonice	7970	46,2	16807	8053	7743	3614	3632
Tábor	14084	45,3	30018	14771	14384	9853	6011

Trhové Sviny	3913	46,9	6163	4023	3687	1317	2007
Třeboň	5323	50,7	9346	5257	5416	2547	2434
Týn n Vltavou	2763	47,0	4971	2753	2385	1162	1347
Vimperk	3130	47,1	6520	3058	2865	2329	1923
Vodňany	2529	49,3	4092	2588	2525	730	1267

Zdroj: ČSÚ

Jak vyplývá z dále uvedené tabulky, z hlediska statistiky obydlených bytů se území ORP Trhové Sviny řadí mezi průměrné v rámci Jihočeského kraje. Trhosvinensko vykazuje 6. nejvyšší podíl trvale obydlených bytů postavených v letech 1991 – 2001. Naopak z hlediska poměrného zastoupení bytů I. kategorie se Trhosvinensko nachází až na 16 ze 17 míst v rámci regionu.

Tabulka 8 Velikost trvale obydlených bytů (k 26. 10. 2006)

	Trvale obydlené byty	Byty				Na 1 trvale obydlený byt připadá		
		se 4+	se 2+ cenž.	I. kategorie	postavené	obytné	obytných	osob
		pokoji	domácn.		1991-2001	plochy m ²	místností	
Blatná	4988	1264	475	4178	345	54,5	2,92	2,70
Čes. Budějovice	56304	10806	5053	52330	5805	49,5	2,74	2,61
Český Krumlov	14734	2733	1301	12454	1699	49,7	2,72	2,72
Dačice	6789	1964	736	5805	708	56,1	3,02	2,97
Jindř. Hradec	16806	3937	1625	14440	1579	52,8	2,83	2,77
Kaplice	6671	1407	586	5480	747	50,0	2,81	2,79
Milevsko	7229	1541	585	5934	595	52,3	2,83	2,65
Písek	19684	3650	1666	16716	1912	51,3	2,72	2,57
Prachatice	12070	2424	1069	9586	1156	51,2	2,78	2,76
Soběslav	8089	1972	699	6857	765	54,6	2,90	2,70
Strakonice	16807	3133	1547	14454	1250	50,3	2,73	2,66
Tábor	30018	6269	2576	26431	2455	51,4	2,80	2,67
Trhové Sviny	6163	1435	523	4772	603	53,0	2,85	2,76
Třeboň	9346	2195	876	7822	898	53,4	2,84	2,70
Týn n Vltavou	4971	1264	412	4070	262	54,3	2,96	2,72
Vimperk	6520	1253	530	4868	526	50,7	2,76	2,65
Vodňany	4092	902	321	3354	514	53,9	2,80	2,66

Zdroj: ČSÚ (Zveřejněno dne: 11. 2. 2004, aktualizováno dne: 26. 10. 2006)

Na Trhosvinensku se v posledních letech vyskytuje poměrně solidní objem výstavby bytových a rodinných domů. V roce 2009 bylo postaveno 88 nových bytů (převážně v rodinných domech). Jedná se o nárůst o více než 30% oproti roku 2008.

Tabulka 9 Počet dokončených bytů v správních obvodech obcí s rozšířenou působností v Jihočeském kraji v roce 2009

	Byty celkem		v tom						
	Skutečnost	index 2009/2008	stavby pro bydlení				domy s pečovat. službou, penziony	nebytové stavby (budovy)	stavebně upravené nebytové prostory
			rodinné domy	bytové domy	nástavby, přístavby a vestavby k				
					rodinným domům	bytovým domům			
Kraj celkem	2 149	79,4	1 481	369	94	38	106	15	46
v tom správní obvod:									
Blatná	18	66,7	18	-	-	-	-	-	-
České Budějovice	797	70,7	544	223	7	18	-	1	4
Český Krumlov	117	49,6	102	-	9	2	-	1	3
Dačice	41	107,9	34	-	4	1	-	1	1
Jindřichův Hradec	153	89,0	115	8	18	5	-	3	4
Kaplice	36	76,6	33	-	3	-	-	-	-
Milevsko	44	176,0	32	-	1	-	-	-	11
Písek	238	99,2	93	49	4	8	79	1	4
Prachatice	103	168,9	78	11	7	-	-	3	4
Soběslav	50	138,9	47	-	3	-	-	-	-
Strakonice	52	46,8	47	-	2	1	-	-	2
Tábor	286	84,6	172	53	23	2	27	1	8
Trhové Sviny	88	135,4	61	17	8	-	-	-	2
Třeboň	35	44,3	32	-	1	1	-	-	1
Týn nad Vltavou	5	83,3	5	-	-	-	-	-	-
Vimperk	77	90,6	59	8	4	-	-	4	2
Vodňany	9	69,2	9	-	-	-	-	-	-

Zdroj: ČSÚ

Dokončené byty v jednotlivých obcích ORP za poslední roky jsou znázorněny v následující tabulce. Je z ní patrné, že nejvíce bytů se staví ve větších sídlech. Nejvíce bytů bylo v uvedeném období postaveno ve městě Borovany.

Tabulka 10 Počet dokončených bytů v obci ORP Trhové Sviny 2001 - 2009

Název obce	Dokončené byty v letech 2001 – 2009
SO ORP Trhové Sviny celkem	586
v tom obce:	
Borovany	201
Čížkrajice	2

Horní Stropnice	58
Hranice	3
Jílovice	17
Kamenná	7
Ločenice	11
Mladošovice	15
Nové Hrady	65
Olešnice	15
Ostrolovský Újezd	15
Petříkov	9
Slavče	17
Svatý Jan nad Malší	32
Trhové Sviny	112
Žár	7

Zdroj: ČSÚ

2. Demografická analýza ORP Trhové Sviny

Vývoj osídlení v ORP Trhové Sviny

Většina území obce s rozšířenou působností Trhové Sviny byla před II. světovou válkou v celku hustě osídlena, v řadě obcí byla poměrně silná německá menšina. Po odsunu se počet obyvatel výrazně snížil, přičemž celý pás podél hranic se tedy nacházel v hraničním pásmu se všemi negativními dopady na osídlení a dosídlování. Hustota zalidnění je ve srovnání s celorepublikovým průměrem stále spíše podprůměrná s výrazným podílem venkovských sídel do 500 obyvatel (jinak samotné obce, ale především jednotlivé místní části obcí).

Tabulka 11 Základní charakteristiky sídelní struktury v ORP Trhové Sviny (2010)

ORP Trhové Sviny	Obec s počtem obyvatel			
	Celkem	Do 500 obyvatel	500 - 999	1000 – 4999
	16	7	5	4

Zdroj: ČSÚ

Z hlediska počtu obyvatel je ORP Trhové Sviny **pátým nejmenším správním obvodem v Jihočeském kraji** (z celkového počtu 17 správních obvodů ORP). Nižší počet obyvatel mají už jen správní obvody obcí Vodňany, Blatná, Týn nad Vltavou a Vimperk. K 31. 12. 2009 zde žilo 18 244 obyvatel. Hustota obyvatelstva dosahuje hodnoty 40,3 obyvatel na 1 km² (31. 12. 2009).

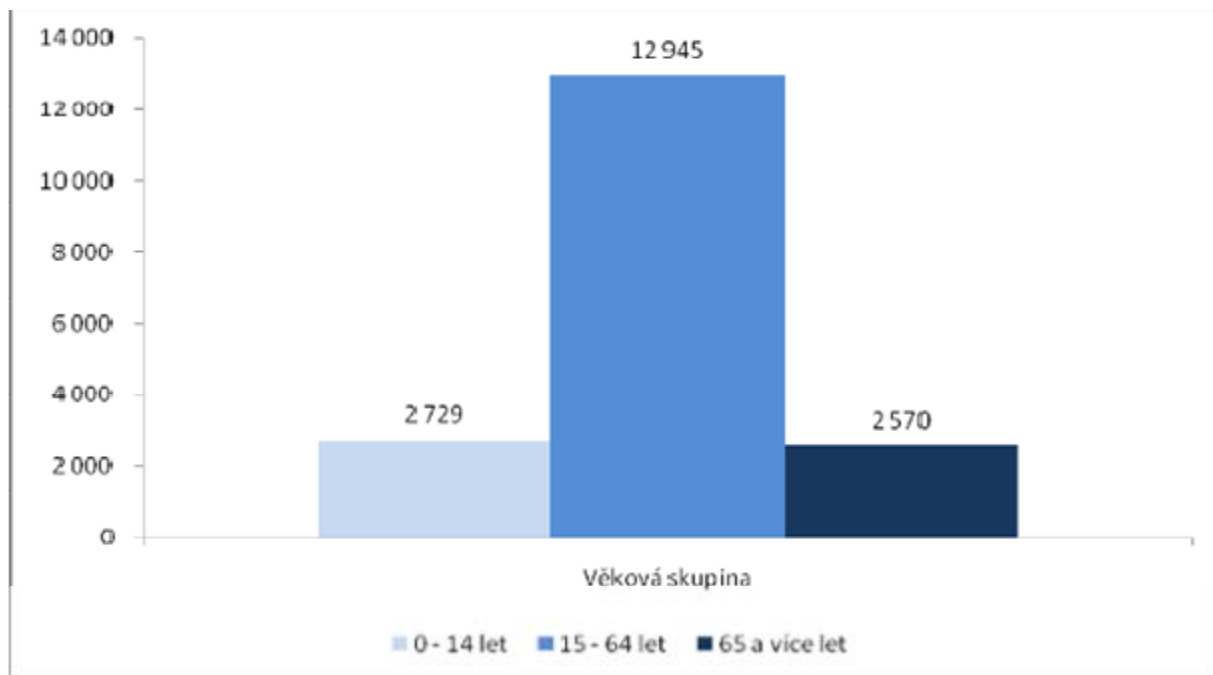
ORP Trhové Sviny se podílí na celkovém počtu obyvatel Jihočeského kraje pouze 2,8 %. V roce 2009 dosáhl podíl městského obyvatelstva 62,89 %, což je lehce pod celokrajským průměrem, který byl 64,5 %. Je to dáno tím, že na území ORP Trhové Sviny jsou pouze 3

obce se statutem města. V ORP Trhové Sviny, stejně jako v celém Jihočeském kraji, jednoznačně dominují menší obce. Jak ukazuje tabulka výše, převažují zde obce s velikostí do 500 obyvatel.

Vývoj počtu a struktury obyvatelstva

Věková struktura obyvatelstva, které žije na území ORP Trhové Sviny, je **obdobná jako struktura populace celého Jihočeského kraje**. Podíl předproduktivní (dětské) složky dosáhl v Jihočeském kraji v roce 2009 celkem 14,4 %. Na Trhosvinensku činil v roce 2009 tento podíl 15 %. Produktivní složka krajské populace představovala celkem 70,8 % v roce 2009, v ORP Trhové Sviny to bylo o 0,2 % více (2009). Podíl poproduktivní části byl v roce 2009 v Jihočeském kraji 14,8 %, v ORP Trhové Sviny v roce 2009 to bylo 14 %. Charakteristickým rysem demografického vývoje současnosti v Jihočeském kraji i v ORP Trhové Sviny je **stárnutí obyvatelstva** v souvislosti s nižší intenzitou plodnosti a růstem naděje dožití. Výsledkem je pokles podílu dětské složky v populaci.

Graf 1 Věková struktura obyvatelstva ORP Trhové Sviny (31. 12. 2009)



Zdroj: ČSÚ

Další 2 tabulky ukazují shrnující přehled o demografii ORP a její srovnání s celoregionálními hodnotami. Druhá z tabulek rozvádí výsledky za celé ORP na úroveň jednotlivých obcí. Na Trhosvinensku je mírně vyšší podíl mužů (krajský průměr vykazuje naopak mírnou převahu žen). Ve věkové kategorii 65+ již Trhosvinensko vykazuje obdobné poměry jako celokrajné údaje. Hustota obyvatel v území ORP je výrazně pod celoregionálním průměrem. Průměrný věk obyvatel, podíl městského obyvatelstva i míra nezaměstnanosti jsou obdobné.

Tabulka 12 Základní demografické údaje ORP T. Sviný (k 31.12.2009)

Obyvatelstvo (k 31.12.2009)	Jihočeský kraj celkem	ORP Trhové Sviný celkem
Počet bydlících obyvatel	637 643	18 244
muži	314 543	9 159
ženy	323 100	9 085
Počet obyvatel ve věku 0-14 let celkem	91 668	2 729
muži	46 949	1 414
ženy	44 719	1 315
Počet obyvatel ve věku 15-64 let celkem	449 281	12 945
muži	228 117	6 703
ženy	221 164	6 242
Počet obyvatel ve věku 65 a více celkem	96 694	2 570
muži	39 477	1 042
ženy	57 217	1 528
Živě narození celkem	7 027	204
Zemřelí celkem	6 467	204
Přirozený přírůstek celkem	560	0
Přistěhovalí	5 135	366
Vystěhovalí	4 380	270
Přírůstek stěhováním	755	96
Celkový přírůstek	1 315	96
Sňatky	2 871	78
Rozvody	1 731	57
Potraty	2 371	90
Hustota obyvatelstva na 1 km ²	63,4	40,3
Počet obyvatel ve městech	411 465	11 475
Podíl městského obyvatelstva	64,5	62,9
Průměrný věk	40,7	40,0
Míra nezaměstnanosti (%)	8,30	8,01

Zdroj: ČSÚ

Největší celkový přírůstek v posledních letech zaznamenalo město Trhové Sviný, které vykazuje kladnou bilanci jak u přirozeného přírůstku, tak u přírůstku stahováním. Naopak nejvyšší zápornou bilanci celkového přírůstku má obec Horní Stropnice.

Tabulka 13 Základní demografické údaje jednotlivých obcí ORP (k 31.12.2009)

Obec	Stav k 1.1.	Živě narození	Zemřelí	Přistěhovalí	Vystěhovalí	Přírůstek, úbytek			Stav k 31.12.	Průměrný věk
						přiroz.	stěhov.	Celkem		
Borovany	3 951	36	41	107	93	-5	14	9	3 960	39,3
Čížkrajice	259	-	16	15	9	-16	6	-10	249	44,4
Horní Stropnice	1 567	15	21	31	52	-6	-21	-27	1 540	39,8
Hranice	216	2	2	7	14	-	-7	-7	209	41,9
Jílovice	939	8	8	24	11	-	13	13	952	42,7
Kamenná	297	4	4	5	9	-	-4	-4	293	38,0
Ločeničky	631	3	9	15	21	-6	-6	-12	619	40,8
Mladošovice	286	7	4	8	7	3	1	4	290	41,4
Nové Hradky	2 558	37	29	50	49	8	1	9	2 567	40,0
Olešnice	766	6	9	35	17	-3	18	15	781	40,9
Ostrolovský Újezd	148	1	2	3	3	-1	-	-1	147	41,6
Petříkov	274	2	1	3	5	1	-2	-1	273	41,8
Slavče	556	12	3	13	10	9	3	12	568	39,0
Sv. Jan n Malší	507	6	5	26	5	1	21	22	529	39,5
Trhové Sviny	4 871	64	47	131	71	17	60	77	4 948	39,8
Žár	322	1	3	2	3	-2	-1	-3	319	39,3

Zdroj: ČSÚ

V dalším přehledu je uveden demografický vývoj obyvatelstva na území ORP. Z tabulky je zřejmé, že počet obyvatel celkově roste (pozitivní celkový přírůstek – viz dále) a současně obyvatelstvo mírně stárne (souvislost s celorepublikovými a celoevropskými trendy – rovněž viz dále). Pozitivním signálem naopak je, že roste podíl nejmladší složky obyvatelstva.

Tabulka 14 Vývoj věkové struktury obyvatelstva ORP Trhové Sviny (1999 – 2009)

Rok	Celkový počet	0 - 14 let	15 - 64 let	65 a více let
1999	17 046	2 935	11 815	2 296
2000	17 153	2 902	11 949	2 302
2001	17 226	2 874	12 026	2 326
2002	17 342	2 820	12 209	2 313
2003	17 505	2 818	12 368	2 319
2004	17 575	2 775	12 454	2 346
2005	17 688	2 719	12 613	2 356
2006	17 797	2 686	12 718	2 393
2007	17 998	2 691	12 875	2 432
2008	18 148	2 682	12 972	2 494
2009	18 244	2 729	12 945	2 570

Zdroj: ČSÚ

V uplynulých 10 letech byla oblast Trhosvinenska populačně zisková, přírůstek obyvatelstva činil 1 091 osob. Průměrný věk obyvatelstva byl k 31. 12. 2009 40 let, což je obdobná hodnota jako v celém Jihočeském kraji.

V následující tabulce jsou uvedeny stavy jednotlivých kategorií obyvatel dle obcí v ORP a vyjádření celkového přírůstku obyvatelstva a průměrného věku obyvatel jednotlivých obcí.

Tabulka 15 Věková struktura, obce na území ORP Trhové Sviny (2009)

Název obce	v tom ve věku			Průměrný věk obyvatelstva k 31. 12. 2009	Přírůstek obyvatelstva v letech 2001 - 2009
	0 - 14 let	15 – 64	65 +		
	celkem				
ORP Trhové Sviny	2 729	12 945	2 570	40,0	1 319
v tom obce:					
Borovany	585	2 853	522	39,3	399
Čížkrajce	31	162	56	44,4	-5
Horní Stropnice	249	1 081	210	39,8	-9
Hranice	27	144	38	41,9	19
Jílovice	125	655	172	42,7	108
Kamenná	49	217	27	38,0	28
Ločenice	98	436	85	40,8	44
Mladošovice	40	204	46	41,4	4
Nové Hrady	392	1 830	345	40,0	62
Olešnice	116	533	132	40,9	99
Ostrolovský Újezd	21	109	17	41,6	38
Petříkov	38	191	44	41,8	9
Slavče	85	411	72	39,0	54
Svatý Jan nad Malší	86	368	75	39,5	153
Trhové Sviny	748	3 506	694	39,8	307
Žár	39	245	35	39,3	9

Zdroj: ČSÚ

Ke zhodnocení věkové struktury poslouží dobře index stáří vyjadřující podíl obyvatelstva ve věku 65 a více let ku dětské složce (0 – 14 let). V ORP Trhové Sviny jako celku je podíl

dětské složky vůči kategorii 65+ zastoupen vyšší měrou. Index stáří **v roce 2009 dosáhl hodnoty 93%**. Nicméně jak vyplývá z tabulky výše, lze očekávat, že trend stárnutí obyvatelstva bude jako je tomu ve zbytku Jihočeského kraje a celé České republiky sílit.

Pohyb obyvatelstva

Dle údajů z let 1999 – 2005 se území ORP Trhové Sviny řadilo v rámci Jihočeského kraje **spíše k regionům se záporným přirozeným přírůstkem**. Je to ovlivněno tím, že počet zemřelých mírně převyšuje počet živě narozených. V následujících letech se tento trend podařilo zvrátit. Celkový přírůstek je však díky kladné bilanci stěhování vždy (v hodnotách za celé území ORP) kladný. Jedná se tedy o pozitivní jev – Trhosvinensko migrací obyvatele neztrácí, ale naopak získává.

Tabulka 16 Vývoj přirozeného přírůtku ORP Trhové Sviny, 1999 – 2008 (živě narození/zemřelí)

	1999	2000	2001	2002	2003	2004	2005	2006	2007	2008
Živě narození	154	169	147	155	171	182	180	196	181	183
Zemřelí	184	206	213	212	173	174	183	173	158	187
Saldo (přirozený přírůstek)	-30	-37	-66	-57	-2	+8	-3	+23	+23	-4

Zdroj: ČSÚ

Celkový přírůstek (dle tabulky výše) v letech 2001 – 2009 činí více než 1 300 obyvatel. Další tabulka dokladuje postupný nárůst obyvatel v ORP v předešlých letech ovlivněný zvyšující se porodností a dlouhodobě kladným saldem přírůtku stěhování.

Tabulka 17 Celkový přírůstek obyvatelstva, ORP Trhové Sviny (2008)

Přírůstek obyvatelstva										
	1999	2000	2001	2002	2003	2004	2005	2006	2007	2008
Celkový	65	107	109	116	163	70	113	109	201	150
Přirozený	-30	-37	-66	-57	-2	+8	-3	+23	+23	-4
Stěhování	95	144	175	173	165	62	116	86	178	154

Zdroj: ČSÚ

V další tabulce jsou shrnuty údaje dle jednotlivých ORP v kraji. V tabulce je vidět, že ve většině ORP v kraji převládá v roce 2009 pozitivní celkový přírůstek. V dolní části tabulky si lze dále všimnout toho, že ve srovnání s dalšími ORP se Trhosvinensko vyznačuje vyšší mírou přibývání obyvatel formou stěhování.

Tabulka 18 Pohyb obyvatelstva podle jednotlivých SO ORP v Jihočeském kraji v roce 2009

Kraj, správní obvod obcí s rozšířenou působností	Živě narození	Zemřelí	Přirozený přírůstek	Přistěhovalí	Vystěhovalí	Přírůstek stěhováním	Celkový přírůstek	Sňatky	Rozvody
Jihočeský kraj	7 027	6 467	560	5 135	4 380	755	1 315	2 871	1 731
Blatná	127	152	-25	306	207	99	74	65	23
České Budějovice	1 755	1 468	287	2 300	1 533	767	1 054	748	460
Český Krumlov	511	443	68	752	688	64	132	185	116
Dačice	197	206	-9	219	325	-106	-115	96	49
J. Hradec	494	481	13	757	687	70	83	210	111
Kaplice	267	159	108	430	551	-121	-13	90	66
Milevsko	189	185	4	251	247	4	8	79	33
Písek	540	588	-48	741	661	80	32	198	151
Prachatice	386	283	103	455	523	-68	35	161	110
Soběslav	224	212	12	332	266	66	78	114	55
Strakonice	493	498	-5	545	789	-244	-249	205	102
Tábor	883	834	49	959	849	110	159	372	219
Trhové Sviny	204	204	0	366	270	96	96	78	57
Třeboň	287	299	-12	386	375	11	-1	99	62
Týn nad Vltavou	131	161	-30	237	260	-23	-53	44	43
Vimperk	191	180	11	266	309	-43	-32	73	38
Vodňany	148	114	34	302	309	-7	27	54	36
Na 1 000 obyvatel středního stavu									
Jihočeský kraj	11,0	10,2	0,9	8,1	6,9	1,2	2,1	4,5	2,7
Blatná	9,1	10,9	-1,8	21,9	14,8	7,1	5,3	4,6	1,6
České Budějovice	11,4	9,5	1,9	15,0	10,0	5,0	6,9	4,9	3,0
Český Krumlov	12,2	10,6	1,6	18,0	16,4	1,5	3,2	4,4	2,8
Dačice	9,9	10,3	-0,5	11,0	16,3	-5,3	-5,8	4,8	2,5
J. Hradec	10,3	10,0	0,3	15,8	14,4	1,5	1,7	4,4	2,3
Kaplice	13,5	8,0	5,5	21,7	27,9	-6,1	-0,7	4,6	3,3
Milevsko	10,0	9,8	0,2	13,3	13,1	0,2	0,4	4,2	1,8
Písek	10,4	11,4	-0,9	14,3	12,8	1,5	0,6	3,8	2,9
Prachatice	11,4	8,4	3,0	13,5	15,5	-2,0	1,0	4,8	3,3
Soběslav	10,1	9,5	0,5	14,9	12,0	3,0	3,5	5,1	2,5
Strakonice	10,9	11,0	-0,1	12,0	17,4	-5,4	-5,5	4,5	2,2
Tábor	10,9	10,3	0,6	11,9	10,5	1,4	2,0	4,6	2,7
Trhové Sviny	11,2	11,2	0,0	20,1	14,9	5,3	5,3	4,3	3,1
Třeboň	11,3	11,8	-0,5	15,2	14,8	0,4	-0,0	3,9	2,4
Týn nad Vltavou	9,3	11,4	-2,1	16,7	18,4	-1,6	-3,7	3,1	3,0

Vimperk	10,8	10,1	0,6	15,0	17,4	-2,4	-1,8	4,1	2,1
Vodňany	12,7	9,7	2,9	25,8	26,4	-0,6	2,3	4,6	3,1

Zdroj: ČSÚ

Dále uvedená tabulka přináší informace o vývoji vnitřní migrace uvnitř území ORP a jejím vývoji v letech 2001 – 2008. Přírůstek stěhováním za celé ORP je kladný po celou sledovanou dobu. Do regionu se stěhují především lidé v produktivním věku, počet přistěhovaných seniorů a mladistvých víceméně stagnuje. Zejména díky přírůstku stěhováním pak je celkový přírůstek rovněž kladný po celé sledované období.

Tabulka 19 Pohyb obyvatelstva v ORP Trhové Sviny v letech 2001 - 2008

		1999	2000	2001	2002	2003	2004	2005	2006	2007	2008
Přistěhovalí		330	327	382	394	362	352	447	367	448	408
v tom:	muži	157	150	170	196	172	178	205	170	194	209
	ženy	173	177	212	198	190	174	242	197	254	199
v tom ve věku:	0 - 14	68	58	80	65	77	52	88	75	77	69
	15 - 64	237	217	266	285	262	277	334	272	354	322
	65 +	25	52	36	44	23	23	25	20	17	17
Přistěhovalí na 1 000 obyvatel		19,4	19,1	22,3	22,8	20,8	20,0	25,3	20,7	25,1	22,5
Vystěhovalí		235	183	207	221	197	290	331	281	270	254
v tom:	muži	110	86	91	109	97	137	129	139	131	116
	ženy	125	97	116	112	100	153	202	142	139	138
v tom ve věku:	0 - 14	39	29	34	39	28	45	80	56	49	40
	15 - 64	173	135	151	165	151	232	229	213	201	198
	65 +	23	19	22	17	18	13	22	12	20	16
Vystěhovalí na 1 000 obyvatel		13,8	10,7	12,1	12,8	11,3	16,5	18,8	15,8	15,1	14,0
Přírůstek stěhováním		95	144	175	173	165	62	116	86	178	154
v tom:	muži	47	64	79	87	75	41	76	31	63	93
	ženy	48	80	96	86	90	21	40	55	115	61
v tom ve věku:	0 - 14	29	29	46	26	49	7	8	19	28	29
	15 - 64	64	82	115	120	111	45	105	59	153	124
	65 +	2	33	14	27	5	10	3	8	-3	1
Vnitřní stěhování v ORP celkem		128	89	100	132	94	90	99	140	106	90
v tom:	muži	64	37	36	58	51	43	51	71	56	40
	ženy	64	52	64	74	43	47	48	69	50	50
v tom ve věku:	0 - 14	33	13	17	34	15	17	19	32	22	17
	15 - 64	80	55	64	85	70	68	69	101	71	64

	65 +	15	21	19	13	9	5	11	7	13	9
Přírůstek celkový		65	107	109	116	163	70	113	109	201	150
v tom:	muži	52	57	72	72	92	63	77	40	76	83
	ženy	13	50	37	44	71	7	36	69	125	67
Přírůstek přirozený		-30	-37	-66	-57	-2	8	-3	23	23	-4
v tom:	muži	5	-7	-7	-15	17	22	1	9	13	-10
	ženy	-35	-30	-59	-42	-19	-14	-4	14	10	6
Přírůstek stěhováním		95	144	175	173	165	62	116	86	178	154
Přírůstek na 1 000 obyvatel:											
	celkový	3,8	6,3	6,4	6,7	9,4	4,0	6,4	6,1	11,3	8,3
	přirozený	-1,8	-2,2	-3,8	-3,3	-0,1	0,5	-0,2	1,3	1,3	-0,2
	stěhováním	5,6	8,4	10,2	10,0	9,5	3,5	6,6	4,8	10,0	8,5

Zdroj: ČSÚ

Projekce budoucího populačního vývoje

Co se týká projekce budoucího populačního vývoje, dostupné jsou projekce ČSÚ zaměřené na celé území Jihočeského kraje. Dílčí projekce za jednotlivá ORP nejsou k dispozici. Dá se ale očekávat, že vývoj v ORP Trhové Sviny bude odpovídat hlavním uvažovaným trendům populačního vývoje. Ten bude spojen především s postupujícím procesem **stárnutí obyvatelstva a zvyšujícím se věkem střední délky života** (= naděje na dožití). Intenzita plodnosti (úhrnná plodnost) se dlouhodobě drží na nižších hodnotách a dá se předpokládat, že ani v dlouhodobějším hledisku nepřesáhne hladinu 2,1 dětí na jednu ženu, tedy nebude zajištěna prostá reprodukce obyvatel. Na druhou stranu se zvyšuje naděje dožití žen i mužů a roste podíl osob v poproduktivním věku.

Projekce obsažená v následující tabulce nebere v úvahu vliv migrace, která je obecně obtížně prognózovatelná. Uvažuje uzavřenou populaci celého Jihočeského kraje. Dle předpokladů ČSÚ bude postupně **klesat počet živě narozených a mírně stoupat počet zemřelých**. Přirozený přírůstek tak bude dlouhodobě záporný a počet obyvatel Jihočeského kraje se bude snižovat. Tyto predikce lze očekávat i na mikroregionální úrovni, tedy i na úrovni ORP Trhové Sviny. Index stáří bude naopak výrazně narůstat, jelikož se bude zvyšovat disproporce mezi dětskou a poproduktivní složkou. S tímto vývojem bude také korespondovat nárůst průměrného věku.

Lze očekávat, že obdobné trendy, které jsou uvažovány pro Jihočeský kraj, budou platné i pro region ORP Trhové Sviny. Následující tabulka shrnuje aktuální demografickou projekci obyvatel Jihočeského kraje dle statistik ČSÚ.

Tabulka 20 **Projekce pohybu obyvatelstva a věkové struktury Jihočeského kraje**

Ukazatel/index	2010	2015	2020	2025
Živě narození	6 915	6 427	5 926	5 299
Zemřelí	6 432	6 436	6 503	6 619
Přirozený přírůstek	483	-9	-577	-1 320
Porodnost (‰)	10,9	10,1	9,3	8,4
Úmrtnost (‰)	10,1	10,1	10,2	10,5
Úhrnná plodnost	1,50	1,54	1,58	1,62
Naděje dožití				
- muži	74,8	76,0	77,2	78,5
- ženy	80,5	81,6	82,8	84,0
Počet obyvatel celkem	636 905	638 419	637 274	632 953
<i>z toho</i>				
0 - 14	91 441	96 180	98 261	92 868
15 - 64	449 026	428 265	407 708	395 459
65 +	96 438	113 974	131 305	144 626
Index stáří	105	119	134	156
Průměrný věk	40,7	41,8	43,1	44,4

Zdroj: ČSÚ

Vzdělanost (struktura obyvatelstva dle nejvyššího dosaženého vzdělání)

Strukturu vzdělanosti obyvatelstva je možné hodnotit na základě údajů ze Sčítání lidu, domů a bytů z roku 2001 (prováděného Českým statistickým úřadem). Novější údaje nebyly v době tvorby KPSS k dispozici.

Z hlediska celého Jihočeského kraje byl v roce 2001 nejvyšší podíl osob jen se základním vzděláním ve správním obvodu Dačice (29,6 %), **Trhové Sviny (29,4 %)**, Český Krumlov (27,5 %) a Kaplice (26,5 %). Nejnižší pak ve správním obvodu České Budějovice (19,6 %), Písek a Tábor (shodně 21,9 %). Střední vzdělání bez maturity (včetně učilišť) patřilo k nejrozšířenějším ve všech správních obvodech Jihočeského kraje. V jedenácti správních obvodech ze sedmnácti byl podíl obyvatel se středním vzděláním bez maturity 40 a více procent, z toho nejvyšší podíl byl ve správním obvodu Vodňany (43,2 %), Týn nad Vltavou (42,4 %) a **Trhové Sviny (42,4 %)**. Nejvyšší podíl osob se vzděláním středním s maturitou a s vysokoškolským byl ve správních obvodech České Budějovice, Písek a Tábor.

Největší podíl obyvatelstva v ORP Trhové Sviny tvoří osoby **s dokončeným středním vzděláním bez maturity** (učební obory) – 42,4 %. 20 % obyvatel má úplné střední vzdělání s maturitou. Osoby se základním nebo nedokončeným vzděláním tvoří 29,4 % podíl na celkovém zjištěném počtu (v roce 1991 v této skupině bylo 42,4 % obyvatel, což lze

považovat za pozitivní trend). Vysokoškolsky vzdělaných obyvatel je 4,7 % (plus 0,7 % obyvatel s nástavbovým typem vzdělání).

Tabulka 21 Obyvatelstvo podle stupně vzdělání (počet), 2001

		Okres ČB	Kraj	ČR
Obyvatelstvo 15leté a starší		148 856	521 436	8 575 198
v tom podle stupně vzdělání	bez vzdělání	396	1 990	37 932
	základní vč. neukončeného	31 101	122 772	1 975 109
	vyučení a stř. odborné bez mat.	53 744	201 825	3 255 400
	úplné střední s maturitou	40 902	131 029	2 134 917
	vyšší odborné a nástavbové	5 677	17 225	296 254
	vysokoškolské	14 554	40 468	762 459
	nezjištěné vzdělání	1 927	6 127	113 127

Zdroj: ČSÚ

Tabulka 22 Obyvatelstvo podle stupně vzdělání (procentní zastoupení), 2001

		ORP Trhové Sviny	okres České Budějovice	kraj Jihočeský	ČR
Obyvatelstvo 15leté a starší		100%	100%	100%	100%
	základní vč. neukončeného	29,4 %	20,9%	23,5%	23,0%
	vyučení a stř. odborné bez mat.	42,4 %	36,1%	38,7%	38,0%
	úplné střední s maturitou	20 %	27,5%	25,1%	24,9%
	vyšší odborné a nástavbové	2,2 %	3,8%	3,3%	3,5%
	vysokoškolské	4,7 %	9,8%	7,8%	8,9%
	nezjištěné vzdělání	0,8 %	1,3%	1,2%	1,3%

Zdroj: ČSÚ

Národnostní složení obyvatelstva je charakteristické pro celý Jihočeský kraj i ORP Trhové Sviny převahou české národnosti. Nejpočetnější menšinou jsou v ORP Trhové Sviny i v Jihočeském kraji Slováci (v celé ČR jsou to pak Moravané následovaní Slováci).

3. Ekonomická aktivita a trh práce v ORP Trhové Sviny

Ekonomická aktivita, neaktivita a nezaměstnanost

V roce 2001 bylo v Jihočeském kraji celkem 320 546 ekonomicky aktivních osob, tj. 51,3 % z obyvatel kraje. V porovnání s rokem 1991 došlo k poklesu počtu ekonomicky aktivních obyvatel o 8 334 osob (1,5 %) z 52,8 % v roce 1991 na 51,3 % v roce 2001. V porovnání s rokem 1980 poklesl podíl ekonomicky aktivních obyvatel o 1 %. Na tomto poklesu se podílel pokles podílu pracujících důchodců o 0,9 % a žen na mateřské dovolené o 2,5 %. V posledním desetiletí se značně zvýšil počet nezaměstnaných. **Ekonomická aktivita obyvatelstva ORP Trhové Sviny (70 % obyvatel ve věku 15 a více let) je v souladu s průměrem Jihočeského kraje.** Míra nezaměstnanosti Trhosvinenska (7,7 %) je naopak mírně nad průměrem Jihočeského kraje (6,7 %).

Tabulka 23 Ekon. aktivita, nezaměstnanost a další ukazatele v obcích ORP (k 30. 9. 2010)

Název obce	Dosažitelní uchazeči celkem	EAO	Míra nezaměstnanosti	Volná místa
Borovany	89	1 775	5,0%	4
Čížkrajice	9	97	9,3%	0
Horní Stropnice	58	746	7,8%	0
Hranice	15	111	13,5%	0
Jílovice	24	396	6,1%	0
Kamenná	19	126	15,1%	0
Ločnice	18	318	5,7%	0
Mladošovice	12	135	8,9%	0
Nové Hrady	70	1 341	5,2%	8
Olešnice	21	327	6,4%	0
Ostrolovský Újezd	6	65	9,2%	1
Petříkov	6	123	4,9%	0
Slavče	12	265	4,5%	5
Svatý Jan nad Malší	11	189	5,8%	0
Trhové Sviny	150	2 467	6,1%	8
Žár	15	158	9,5%	0
ORP Trhové Sviny	535	8 639	7,7%	26
JČK	-	320 546	6,7%	-

Zdroj: Integrovaný portál MPSV (Nezaměstnanost v obcích a mikroregionech)

Pozn. Podle oficiální metodiky se míra registrované nezaměstnanosti na úrovni ČR, krajů a okresů počítá na základě výsledků výběrového šetření pracovních sil.

Vysvětlivky k tabulce:

Dosažitelný uchazeč: Jedná se o uchazeče o zaměstnání, kteří mohou bezprostředně nastoupit do zaměstnání při nabídce vhodného pracovního místa, tj. evidovaní nezaměstnaní, kteří nemají žádnou objektivní překážku pro přijetí zaměstnání. Za dosažitelné se nepovažují uchazeči o zaměstnání ve vazbě, ve výkonu trestu, uchazeči v pracovní neschopnosti, uchazeči, kteří jsou zařazeni do rekvalifikačních kurzů, nebo uchazeči, kteří vykonávají krátkodobé zaměstnání a dále uchazeči, kteří pobírají peněžitou pomoc v mateřství nebo kterým je poskytována podpora v nezaměstnanosti po dobu mateřské dovolené.

EAO: Ekonomicky aktivní obyvatel

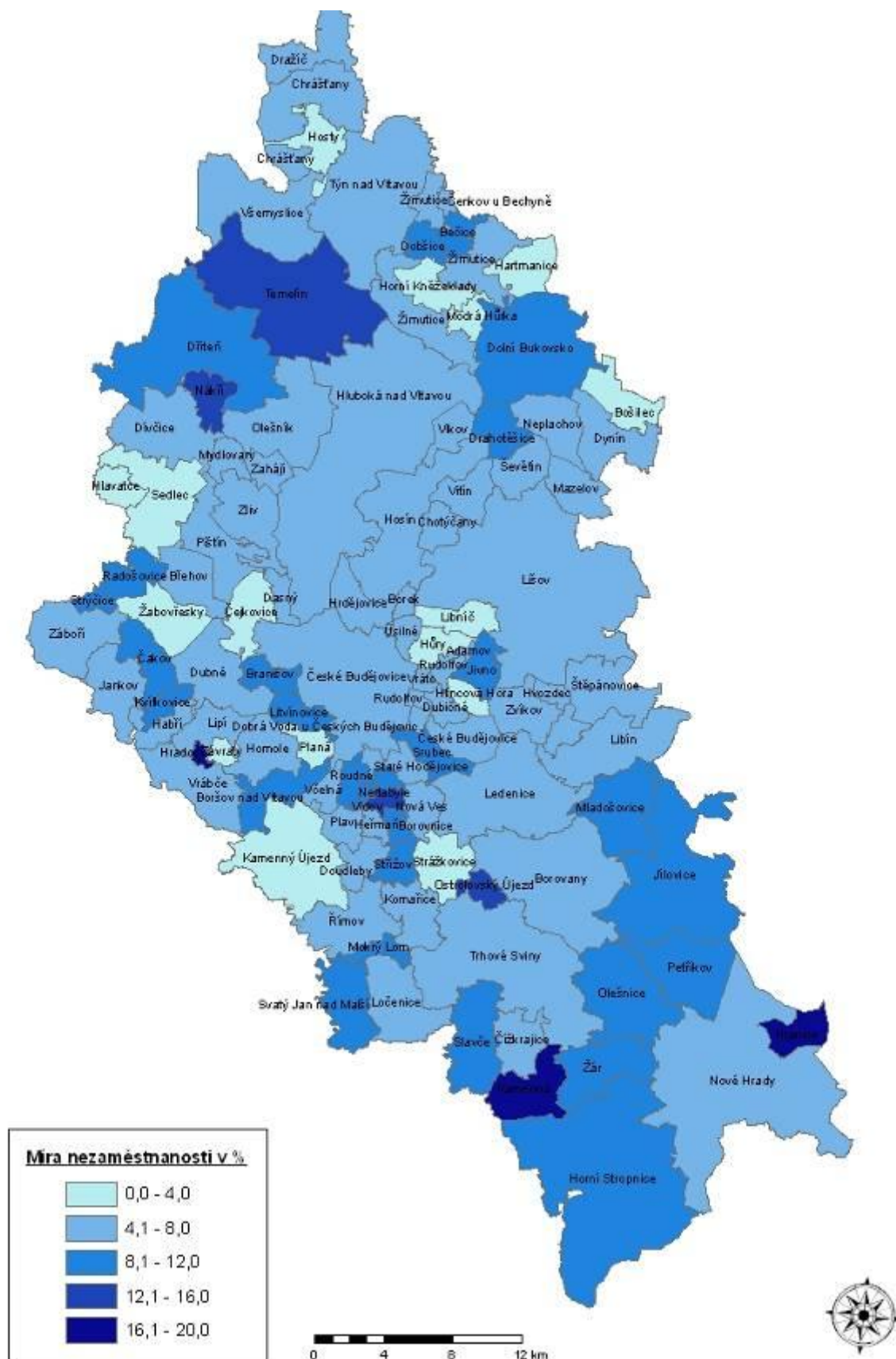
Pokud porovnáme míru nezaměstnanosti v celém ORP s ostatními správními obvody v Jihočeském kraji, dostaneme dále uvedený přehled.

Tabulka 24 Nezaměstnanost podle SO ORP v Jihočeském kraji (k 31.12.2009)

Kraj, správní obvody obcí s rozšířenou působností	Uchazeči o zaměstnání celkem	z toho					EAO
		dosažitelní	ženy	absolventi škol	ve věku 50 a více let	déle než 12 měsíců	
Jihočeský kraj	27 530	26 595	13 678	1 800	7 149	4 484	320 546
Blatná	634	631	273	38	183	144	6 862
České Budějovice	4 911	4 675	2 468	389	1 236	602	77 295
Český Krumlov	2 479	2 394	1 179	125	624	499	21 805
Dačice	1 302	1 286	625	112	337	201	10 033
Jindřichův Hradec	1 800	1 756	959	147	480	221	24 043
Kaplice	1 251	1 214	645	60	341	238	10 300
Milevsko	860	843	465	67	236	147	9 552
Písek	2 147	2 050	1 054	108	587	279	25 979
Prachatice	1 354	1 275	657	105	333	179	17 291
Soběslav	1 158	1 128	562	78	309	288	10 949
Strakonice	2 147	2 097	1 020	61	529	502	22 831
Tábor	3 917	3 825	1 870	271	1 034	666	41 206
Trhové Sviny	723	692	383	57	191	58	8 639
Třeboň	957	940	516	61	235	126	12 716
Týn n. Vltavou	575	539	337	47	153	102	6 839
Vimperk	680	627	316	37	178	70	8 728
Vodňany	635	623	349	37	163	162	5 478

Zdroj: ČSÚ

Graf 2 Míra nezaměstnanosti v obcích okresu Č. Budějovice (k 31. 12. 2009)



Ačkoliv má v Trhových Svinech sídlo samostatné dislokované pracoviště Úřadu práce České Budějovice, data a hodnocení trhu práce jsou zpracovávány na úrovni nadřízeného orgánu, tj. Úřadem práce v Českých Budějovicích a pro území okresu České Budějovice. Samostatná data o trhu práce v ORP Trhové Sviny nejsou vedena. Z tohoto důvodu je podkladem ke zkoumání trhu práce na území obce s rozšířenou působností Trhové Sviny pro účely tohoto plánu „Zpráva o vývoji situace na trhu práce v okrese České Budějovice za rok 2009“. Nicméně tato zpráva v sobě zahrnuje i údaje za ORP Trhové Sviny.

Při porovnání čtyř regionů okresu České Budějovice, který každoročně provádí Úřad práce v Českých Budějovicích, vykázal ke konci roku 2009 nejvyšší nezaměstnanost mikroregion Nové Hrady (8,7 %). Následoval mikroregion Vltavotýnský s evidovanou mírou nezaměstnanosti 7,1 % a pak mikroregion Trhové Sviny, kde měla míra nezaměstnanosti hodnotu 6,5 %. Nejnižší nezaměstnanost byla zaznamenána v mikroregionu České Budějovice – 5,7 %. Nejvyšší průměrnou měsíční míru nezaměstnanosti v roce 2009 zaznamenal mikroregion Nové Hrady – 7,3 %. **Problémy s umístováním uchazečů** jsou pro příhraniční zemědělské oblasti Nových Hradů a Trhových Svinů charakteristické. Hlavní omezující faktory při výběru vhodných míst zdejších obyvatel jsou především v **nižší nabídce místních pracovních příležitostí, náročné časové dostupnosti a vysokých dopravních nákladů** v případě dojížděky do větších měst.

Průměrná délka evidence uchazečů v celém okrese České Budějovice, registrovaných k 31.12. 2009, byla 220 dnů (k 31.12. 2008 – 237 dnů).

Následující 2 tabulky shrnují údaje o počtech ekonomicky aktivních obyvatel (EAO), dosažitelných uchazečích, míře nezaměstnanosti a volných místech v mikroregionech okresu Č. Budějovice.

Tabulka 25 Mikroregiony okresu ČB dle míry nezaměstnanosti (k 31. 12. 2009)

Název mikroregionu	Počet obyvatel	EAO	Počet uchazečů		MN v %	
			celkem	dosažitelní	z celk. počtu uchazečů	z dosaž. uchazečů
Českobudějovický	159 518	80 108	5162	4919	6,4%	6,1%
Novohradský	3143	2198	211	204	9,6%	9,3%
Vltavotýnský	13 287	6839	556	520	8,1%	7,6%
Trhosvinenský	4393	3628	280	263	7,7%	7,2%

Zdroj: Zpráva o vývoji situace na trhu práce v okrese České Budějovice za rok 2009

Tabulka 26 Statistika nezaměstnanosti dle mikroregionů v okrese ČB (k 31.12.2010)

Mikroregion	Dosažitelní uchazeči celkem	EAO	Míra nezaměstnanosti	Volná místa
České Budějovice	4 609	80 108	5,8%	550
Nové Hrady	167	2 198	7,6%	25
Trhové Sviny	231	3 628	6,4%	16
Týn nad Vlt.	432	6 839	6,3%	57

Zdroj: Integrovaný portál MPSV (Nezaměstnanost v obcích a mikroregionech)

Struktura ekonomicky aktivních obyvatel ORP Trhosvinenska dle zaměstnání vykazovala nejvyšší procentuální podíl v kategorii techničtí, zdravotničtí a pedagogičtí pracovníci (23,9 %), řemeslníci, kvalifikovaní výrobci, zpracovatelé a opraváři (18,3 %) a obsluha strojů zařízení (11,2 %).

Tabulka 27 Obyvatelstvo dle zaměstnání, ekonomicky aktivní, okres Č. Budějovice (2009)

Hlavní třída Klasifikace zaměstnání	celkem	v %
Celkem	92 642	100%
Zákonodárci, vedoucí a řídicí pracovníci	6 564	7,1%
Vědecktí a odborní duševní pracovníci	8 724	9,4%
Techničtí, zdravotničtí a pedagogičtí pracovníci	22 166	23,9%
Nižší administrativní pracovníci	5 504	5,9%
Provozní pracovníci ve službách a obchodě	11 031	11,9%
Kvalifikovaní dělníci v zemědělství, les. a příb. oborech	2 042	2,2%
Řemeslníci, kvalif. výrobci, zpracovatelé a opraváři	16 909	18,3%
Obsluha strojů a zařízení	10 404	11,2%
Pomocní a nekvalifikovaní pracovníci	5 308	5,7%
Příslušníci armády	994	1,1%
Nezaměstnaní absolventi škol	396	0,4%
Nezjištěné zaměstnání	2600	2,8%

Zdroj: ČSÚ

Aktivní politika zaměstnanosti a projekty financované z ESF

V roce 2009 byla pozornost úřadu práce zaměřena především na osoby nejvíce znevýhodněné na trhu práce a na snižování dlouhodobé nezaměstnanosti. Nástroji a opatřeními Aktivní politiky zaměstnanosti (APZ) úřad práce podporoval hlavně **následující cílové skupiny**:

- mladí do 20 let;
- starší nad 50 let;
- ženy;
- dlouhodobě nezaměstnaní;
- osoby pečující o dítě do 15 let věku;
- osoby dotčené hospodářskou recesí.

Souběžně s realizací APZ pokračovaly v roce 2009 i projekty financované z Operačního programu lidské zdroje (OP LZZ) a zaměstnanost a z Operačního programu rozvoj lidských zdrojů (OP RLZ):

- OP LZZ - Národní individuální projekty (NIP)
 - o NIP SÚPM (společensky účelná pracovní místa)
 - o NIP VPP (vedlejší pracovní poměr)
 - o NIP Poradenské služby a rekvalifikace
 - o Regionální individuální projekty – zpracovatel ÚP v Českých Budějovicích
 - o Dobrá práce
 - o Cesta do práce
 - o Se sousedy k vzdělávání
- OP RLZ - projekt Veřejně prospěšné práce I.

Statistika využití nástrojů **aktivní politiky zaměstnanosti** nebyla v době zpracování KPSS dostupná pro území ORP Trhové Sviny. Aktuálně vykazovaná data jsou dostupná pouze v souhrnné podobě za čtyři regiony (včetně ORP) spadající pod pobočku Úřadu práce v Českých Budějovicích. Na realizaci aktivní politiky zaměstnanosti bylo v roce 2009 čerpáno celkem **13 792 259,- Kč** z prostředků ESF v rámci národních individuálních projektů:

- veřejně prospěšné práce (dále jen VPP),
- společensky účelná pracovní místa (dále jen SÚPM),
- rekvalifikace a poradenství,
- projekt „Vzdělávejte se!“

bylo čerpáno přímo v okrese České Budějovice celkem 29 953 413,- Kč. Celkem bylo takto na APZ a projekt „Vzdělávejte se!“ čerpáno 43 745 672,- Kč, což představovalo 16,7 % z celkových nákladů vynaložených v okrese České Budějovice na politiku zaměstnanosti. Z ESF bylo dále čerpáno 7 083 868,- Kč (tj. o 53 730 132,- Kč méně než v roce 2008) na ostatní tzv. jihočeské projekty (regionální projekty řešící problematiku trhu práce všech nebo některých okresů kraje). Prostřednictvím nástrojů aktivní politiky zaměstnanosti bylo v roce

2009 finančně nově podpořeno v okrese České Budějovice (včetně prostředků ESF a bez tzv. jihočeských projektů) přímo **1 233 osob**. Dále úřad práce – vyplacenými příspěvky na provoz chráněných pracovních dílen a chráněných pracovních míst – podpořil nepřímo udržitelnost **332 pracovních míst pro občany se zdravotním postižením**.

Hospodářství, pracovní příležitosti, hlavní zaměstnavatelé, průměrné mzdy

Území ORP Trhové Sviny (stejně jako celý Jihočeský kraj) není územím bohatým na suroviny, zejména zde nejsou téměř žádné zdroje energetických surovin. Významným přírodním bohatstvím jsou však rozsáhlé lesy (pokrývají 41 % plochy).

Dle statistik ČSÚ převažuje z hlediska struktury podnikatelských aktivit v regionu Trhosvinenska terciární sektor. V území je zakořeněna silná tradice zemědělství, která je podtržena přítomností stále poměrně vysokého množství zemědělských subjektů včetně podniků obhospodařujících rozsáhlé plochy a stáda a zaměstnávající na poměry regionu vysoké množství zaměstnanců. Z jednotlivých odvětví se jeví jako nejperspektivnější strojírenství, kde se jednoznačně projevuje kladný vliv zahraničního kapitálu v největších firmách. Další potenciál směřuje jednoznačně do rozvoje infrastruktury a služeb pro turistiku.

2 následující tabulky níže pak dokládají stav ekonomické základny regionu z hlediska typů subjektů (nejprve z pohledu celokrajského srovnání jednotlivých ORP a poté z pohledu SO ORP Trhové Sviny). V souvislosti s údaji Českého statistického úřadu je nutno podotknout, že tyto statistiky **nevypovídají o skutečné ekonomické aktivitě v území, neboť řada subjektů vykazuje činnost ve zcela mizivém rozsahu, popř. žádnou**.

Tabulka 28 Ekonomické subjekty se sídlem na území SO ORP (k 31. 12. 2009)

Kraj, správní obvody obcí s rozšířenou působností	Ekonomické subjekty celkem	v tom						
		Fyzické osoby	z toho		právnícké osoby	z toho		
			Živo- stníci	zemědělství podnikatelé		obchodní společnosti	druž- stva	sdužení a organizační jednotky sdužení
Jihočeský kraj	151 993	120 734	110 216	3 699	31 259	13 645	706	7 356
Blatná	2 834	2 272	2 053	95	562	177	13	120
České Budějovice	41 015	30 877	28 420	394	10 138	5 780	290	1 774
Český Krumlov	10 469	8 275	7 635	214	2 194	995	22	532
Dačice	3 708	2 960	2 691	137	748	285	12	215
Jindřichův Hradec	10 327	8 228	7 465	297	2 099	819	56	576
Kaplice	4 358	3 329	2 996	165	1 029	294	13	208
Milevsko	4 239	3 580	3 305	127	659	178	17	219
Písek	12 135	9 772	8 915	286	2 363	897	50	651
Prachatice	8 165	6 643	5 979	346	1 522	639	17	422
Soběslav	4 705	4 095	3 666	209	610	243	15	186

Strakonice	10 123	8 038	7 211	299	2 085	705	40	494
Tábor	20 332	16 917	15 515	403	3 415	1 452	50	953
Trhové Sviny	3 795	3 131	2 873	121	664	199	12	227
Třeboň	5 658	4 477	4 165	156	1 181	368	9	286
Týn nad Vítavou	2 962	2 362	2 161	101	600	167	67	170
Vimperk	4 429	3 602	3 246	191	827	274	12	202
Vodňany	2 739	2 176	1 920	158	563	173	11	121

Zdroj: ČSÚ

Tabulka 29 Registrované ekon. subjekty podle převažující činnosti v ORP (k 31. 12. 2009)

Název obce	Počet registrovaných subjektů				
	Celkem	zemědělství, lesnictví, rybolov	Průmysl	staveb- nictví	obchod
SO ORP Trhové Sviny celkem	3 795	344	581	617	737
v tom obce:					
Borovany	784	34	105	122	166
Čížkrajice	59	10	11	6	10
Horní Stropnice	294	47	40	66	52
Hranice	62	15	8	4	6
Jílovice	176	28	22	38	25
Kamenná	49	6	4	9	11
Ločenice	132	10	19	22	29
Mladošovice	71	11	16	20	7
Nové Hrady	537	52	63	91	108
Olešnice	158	18	32	25	35
Ostrolovský Újezd	25	3	4	4	5
Petříkov	68	16	10	10	9
Slavče	118	11	25	16	26
Svatý Jan nad Malší	113	5	17	16	22
Trhové Sviny	1 088	66	190	157	220
Žár	61	12	15	11	6

Zdroj: ČSÚ

Mezi nejvýznamnější zaměstnavatele na Trhosvinensku patří:

- GPN GmbH - organizační složka Česká republika (nástrojárna)
- A. Schmied (optické a fotografické přístroje)

- Jihočeské lesy a.s. (pobočka Nové Hrady)
- Lasselsberger a.s. Plzeň (keramický průmysl)

Dále uvedená tabulka zobrazuje strukturu ekonomické základny ORP Trhové Sviny. Je z ní zřejmé, že **nejvíce ekonomických subjektů působí v oblasti obchodu, stavebnictví a průmyslu**. Z hlediska právní formy podnikání má nejvyšší zastoupení forma živnostenského podnikání. Stejně jako v jiných ORP i v kraji z hlediska velikosti ekonomických subjektů **převažují firmy s menším počtem zaměstnanců** (subjekty bez zaměstnanců a mikropodniky).

Tabulka 30 **Struktura ekonomické základny v ORP**

Podnikatelská sféra (k 31.12. 2009)	Jihočeský kraj celkem	ORP Trhové Sviny
Počet podnikatelských subjektů celkem	151 993	3 795
z toho:		
<i>podle odvětví hlavní činnosti (CZ-NACE)</i>		
zemědělství, lesnictví, rybolov	9 902	344
průmysl	19 686	581
stavebnictví	20 471	617
obchodní činnost	34 381	737
stravování a ubytování	10 687	269
doprava a spoje	3 870	98
veřejná správa, obrana, soc. pojištění	1 690	63
vzdělávání, zdravotní a sociální péče	4 100	89
<i>podle právní formy</i>		
živnostníci	110 216	2 873
svobodná povolání	6 819	137
zemědělský podnikatel	3 699	121
obchodní společnosti	13 645	199
z toho: akciové společnosti	793	5
družstevní organizace	706	12
<i>podle kategorie počtu zaměstnanců</i>		
bez zaměstnanců	51 401	1 328
s 1 - 9 zaměstnanci - mikropodniky	12 435	247
s 10 - 49 zaměstnanci - malé podniky	2 783	66
s 50 - 249 zaměstnanci - střední podniky	662	13
s 250 a více zaměstnanci - velké podniky	110	2

Zdroj: ČSÚ

Při hodnocení průměrných, resp. mediánových mezd je možné vyjít ze statistik uveřejněných v Informačním systému o průměrném výděлку, kde jsou k dispozici údaje za celou ČR a také mezikrajská srovnání. Z dostupných dat vyplývá, že jak průměrný hodinový, tak mediánový výdělek zaměstnanců v Jihočeském kraji je především u podnikatelské sféry výrazně pod celorepublikovým průměrem. Rozdíly v nepodnikatelské sféře nejsou tak výrazné vzhledem k tomu, že jsou sem zařazeni i státní zaměstnanci s tabulkovými platy.

Zajímavé je zjištění, že mezi 4. čtvrtletím roku 2008 a 4. čtvrtletím roku 2009 nedošlo v Jihočeském kraji u výdělků v podnikatelské sféře téměř k žádnému nárůstu mezd. Jedním z možných vlivů jsou i dopady ekonomické krize, která v Česku začala v roce 2008.

Tabulka 31 Hodinový výdělek dle IS o průměrném výděлку (ISPV) za 4. čtvrtletí 2009

Hodinový výdělek za 4. čtvrtletí 2009	ČR		Jihočeský kraj	
	podnikatelská sféra	nepodnikatelská sféra	podnikatelská sféra	nepodnikatelská sféra
Průměr hodinového výděлку	150,56 Kč	151,96 Kč	126,90 Kč	146,14 Kč
Podíl zaměstnanců s podprůměrným hodinovým výděلكem	67,8%	57,8%	65,0%	55,2%
Medián hodinového výděлку	122,43 Kč	142,10 Kč	107,68 Kč	139,47 Kč
Index mediánu hodinového výděлку zaměstnanců mezeroční vůči 4. čtvrtletí 2008	102,0%	106,5%	100,3%	106,0%

Zdroj: Informační systém o průměrném výděلكu – www.ispv.cz

Zdravotně postižení a další problémové skupiny na trhu práce

Problémovou kategorií, u které se počet uchazečů postupně zvyšuje v celém okrese Č. Budějovice, je kategorie **osob se zdravotním postižením**. Zvyšování počtu těchto osob evidovaných úřady práce a tím i rostoucí nezaměstnanost v této kategorii může do jisté míry souviset se zvyšujícím se počtem lidí, kterým je statut zdravotního postižení přiznán. K **31.12. 2009 představoval počet OZP 14,5 % celkového počtu evidovaných nezaměstnaných v okrese Č. Budějovice**, což bylo sice o 5,6 % méně než k 31.12. 2008, absolutně však počet uchazečů v této sledované skupině narostl o 124 osob. Za rok 2009 bylo v průměru měsíčně v evidenci úřadu práce 889 uchazečů – OZP (za rok 2008 činil tento průměr 742 uchazečů se zdravotním postižením).

Tabulka 32 Vývoj počtu OZP na trhu práce v okrese ČB (1999 – 2009)

Rok	1999	2000	2001	2002	2003	2004	2005	2006	2007	2008	2009
Průměrný měsíční počet evidovaných uchazečů se ZPS, resp. OZP	483	535	495	515	516	552	643	718	748	742	889

Zdroj: Zpráva o vývoji situace na trhu práce v okrese České Budějovice za rok 2009

Průměrný podíl míst vhodných i pro uchazeče OZP na celkovém počtu míst činil 5,8 %, přičemž na jedno takové volné místo připadalo v průměru 27 uchazečů OZP. **Uplatnění zdravotně handicapovaných uchazečů na trhu práce zůstává problematické.** Velké procento těchto uchazečů má jen základní vzdělání (28 %) a tím jsou jejich možnosti nalézt zaměstnání velice omezené.

Mezi další problémové skupiny uchazečů z hlediska uplatnitelnosti na trhu práce patřili v okrese České Budějovice v roce 2009 zejména:

- uchazeči starší 50 let (počty jsou stabilně vysoké, což dokládá i skutečnost, že na konci roku 2009 bylo evidováno 1 580 těchto uchazečů, tedy o 517 více než v roce 2008),
- ženy vracející se na trh práce po mateřské a rodičovské dovolené, resp. pečující o malé děti (ve většině případů se jedná o ženy do věku cca 34 let s malými dětmi a potom ženy starší 50-ti let. Průměrný podíl žen na celkovém počtu evidovaných činil v roce 2009 – 52,7 % (tj. o 2,9 % méně než v r. 2008),
- dlouhodobě nezaměstnaní uchazeči (v průběhu roku 2009 se podíl uchazečů dlouhodobě evidovaných na celkovém počtu nezaměstnaných významně zvýšil. K 31.12. 2009 činil tento podíl 35,3 % (o 6,4 % více než v roce 2008) a jejich absolutní počet se oproti roku 2008 zvýšil o 1 076 uchazečů. Podíl uchazečů 50-ti letých a starších představoval u dlouhodobě evidovaných 37,2 %).

4. Sociálně patologické jevy, kriminalita

Kriminalita

Na území ORP Trhové Sviny působí dvě obvodní oddělení Policie ČR. Jsou to Obvodní oddělení Trhové Sviny a Obvodní oddělení Lišov.

Tabulka 33 Statistika kriminality v obcích v působnosti Policie ČR obvodního oddělení Trhové Sviny (1. 1. 2009 – 31. 12. 2009)

Název	Zjištěno	z toho ukončeno o prověřování	v prověření	Objasněno			Spácháno skutků						Stíháno, vyšetřováno osob				Škody			
				Počet	Tj. %	Dodatečně	Podvlečlivé	Z toho alkohol	Recidivisté	Nezletilí 11-14 let	Mladiství 15-17 let	Děti 11-17 let	Celkem	Recidivisté	Nezletilí 11-14 let	Mladiství 115-17 let	v tis. Kč			
																	Ženy	Celkem	Zajištěno	
Vraždy celkem:	1	1	0	1	100,00	0	1	0	0	0	0	0	1	0	0	0	0	0	0	0
Násilné činy celkem:	13	11	2	11	84,62	6	9	8	6	3	0	3	20	5	6	0	2	51	1	
Mravnostní činy celkem:	3	3	0	3	100,00	0	0	0	2	0	0	0	3	2	0	0	0	0	0	
Krádeže vloupáním celkem:	76	71	5	19	25,00	6	3	1	22	0	0	0	11	8	0	0	0	1 703	0	
Krádeže prosté celkem:	61	58	3	27	44,26	4	2	2	28	0	1	1	22	16	0	1	1	3 912	1	
Majetkové činy celkem:	151	141	10	52	34,44	12	7	5	53	1	2	3	45	26	2	2	3	5 913	1	
Ostatní krim. činy celkem:	28	26	2	20	71,43	0	3	3	9	2	1	3	19	8	3	1	3	4 211	0	
Zbývající kriminalita	61	59	2	58	95,08	2	23	22	29	0	1	1	57	27	0	1	6	658	0	

celkem:																			
Hospodářské činy	14	12	2	11	78,57	2	0	0	4	0	0	0	11	3	0	0	1	3 366	0
celkem:																			
Obecná kriminalita	195	181	14	86	44,10	18	19	16	70	6	3	9	87	41	11	3	8	10 175	2
celkem:																			
CELKOVÁ KRIMINALITA:	270	252	18	155	57,41	22	42	38	103	6	4	10	155	71	11	4	15	14 199	2

Zdroj: Policie ČR

Ostatní sociálně patologické jevy

Nežádoucí sociálně patologické jevy, které porušují sociální, morální či právní normy společnosti, je velmi těžké jednoznačně specifikovat. Jednak tato oblast zahrnuje celou řadu jevů, jako jsou např. kriminalita, toxikomanie, vandalismus, bezdomovectví, domácí násilí, prostituce, xenofobie a rasismus, záškoláctví, zadluženost apod. a také proto, že řada projevů sociální patologie zůstává skryta nebo utajena.

Zjevné projevy jsou zachyceny ve statistice kriminality sledovaného území (viz strana 30).

Na základě šetření mezi starosty obcí Trhosvinenska byly zaznamenány následující sociálně patologické jevy:

- Ve větších obcích, kde jsou kulturní zařízení na pořádání zábav a diskoték jako Borovany, Nové Hrady, Trhové Sviny, Horní Stropnice je zmiňován vandalismus, alkoholismus, výtržnictví. S tímto jevem je spojena i distribuce a užívání drog.
- Ve všech obcích starostové nebo jiní zástupci obce za poslední rok řešili nebo alespoň zaznamenali problém zadluženosti.

Výsledky anketního šetření mezi obyvateli obcí v ORP

Anketní šetření „Sociální služby na Trhosvinensku“ sloužilo ke zjištění názorů obyvatel k dostupnosti a kvalitě poskytovaných sociálních služeb a potřeb na Trhosvinensku. Anketa je rovněž podkladem pro proces komunitního plánování sociálních služeb. Anketa zároveň posloužila jako prostředek pro informování a zapojení veřejnosti do procesu komunitního plánování sociálních služeb na Trhosvinensku.

Pro zajištění co největší návratnosti ankety byla zvolena kombinace několika způsobů distribuce anketních lístků. Distribuční kanály zahrnovaly následující formy:

- Neadresná distribuce do schránek domácností na území obce s rozšířenou působností Trhové Sviny prostřednictvím České pošty (dotazník obdrželo téměř 8 tis. domácností, odevzdání dotazníku bylo umožněno do sběrných schránek umístěných na všech obecních a městských úřadech na území ORP).
- Distribuce v lokálním tisku – jako součást místních tiskovin / periodik (Trhosvinenské listy, Borovanský zpravodaj, Stropnický zpravodaj, Novohradský zpravodaj), všem zájemcům v regionu (cca 3 tis. ks).
- Distribuce přímo k uživatelům v rámci zařízení poskytujících sociální služby v regionu (cca 300 ks dotazníků).
- Distribuce prostřednictvím všech obecních úřadů v ORP Trhové Sviny (cca 50 dotazníků na každou obec).
- Webové stránky a elektronický dotazník (elektronický dotazník a dotazník ve formátu MS Word byl umístěn na webových stránkách Jihočeské rozvojové o.p.s. - <http://www.jr->

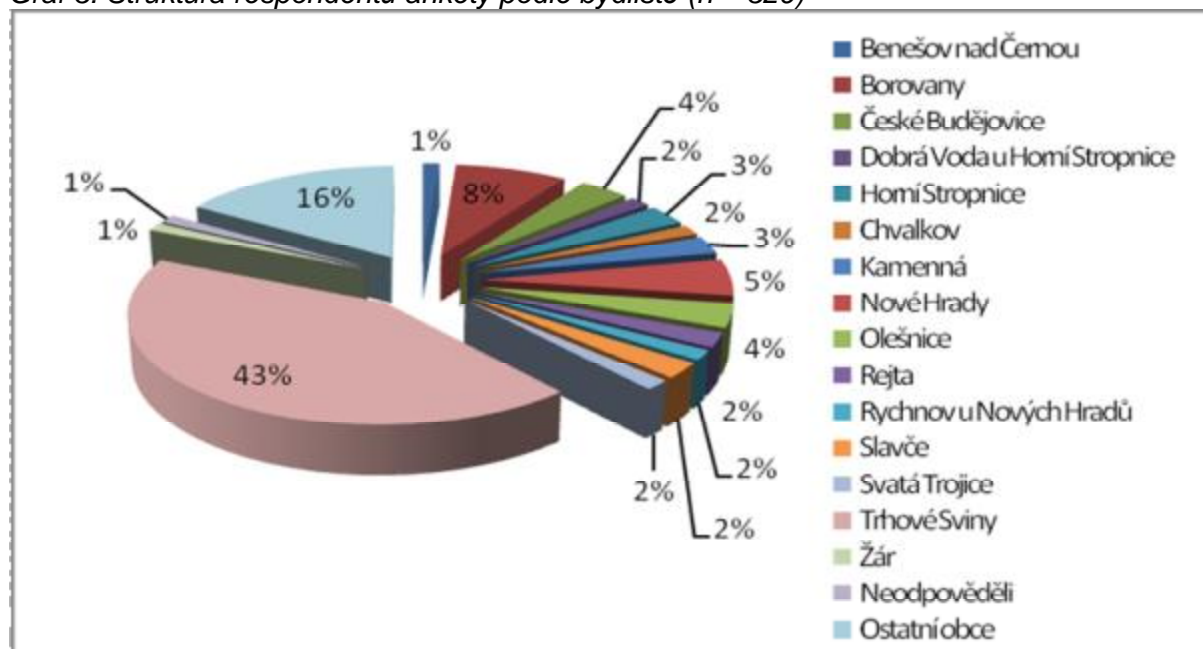
spolecnost.cz a na webové nástěnce projektu. Zájemci měli rovněž možnost vyplňovat anketní lístek prostřednictvím online verze přímo v okně webového prohlížeče).

Publicita ankety byla dále zajištěna uveřejněním tiskových zpráv. Anketní šetření probíhalo od 1. 11. 2010 do 19. 11. 2010, kdy byl sběr anketních lístků ukončen. Jako neúspěšnější forma distribuce lístků se ukázala přímá distribuce uživatelům sociálních služeb v rámci příslušných zařízení. V zařízeních sociálních služeb bylo vybráno téměř 45 % všech získaných anketních lístků. Efektem ankety, který zde není možné přesně kvantifikovat, je vliv na nárůst informovanosti o projektu i sociálních službách v regionu jako takových.

Charakteristika respondentů ankety

Zastoupení obyvatel jednotlivých obcí ORP Trhové Sviny v anketě zachycuje následující graf. Více než třetina lístků byla získána od obyvatel města Trhové Sviny, které následují další větší sídla regionu (Nové Hrady, Borovany, atd.). Do zastoupení respondentů se promítá větší zájem o anketu ze strany uživatelů sociálních služeb a obyvatel větších obcí regionu, kde jsou sociální služby koncentrovanější. Ostatní obce jsou převážně obce s malým počtem obyvatel.

Graf 3: Struktura respondentů ankety podle bydliště (n = 329)

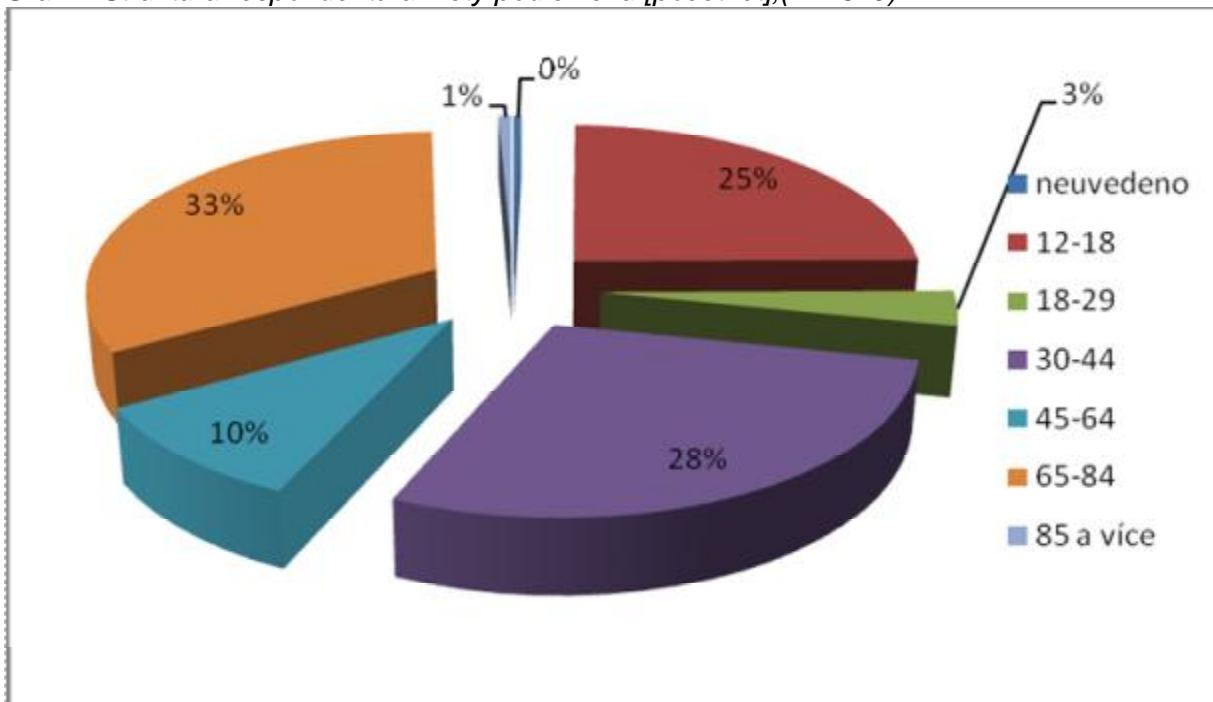


Zdroj: Anketa „Sociální služby na Trhosvinensku“, 2010

Do ankety se zapojilo výrazně více žen než mužů (61 % žen / 39 % mužů). Vysoké zastoupení respondentů se objevilo u obyvatel mladší věkové kategorie (12 - 18 let a 30 - 44 let), vyšší zástupnost měla rovněž kategorie seniorů (65 - 84 let), u kterých se předpokládá nejčastější využívání sociálních služeb. Ostatní věkové kategorie byly zastoupeny z 10 a méně procent. Obyvatelé důchodového věku (starší 65 let včetně) tvoří 33 % respondentů. Obyvatelé v pokročilém důchodovém věku (85 a více let) tvoří samostatně jen 1 % respondentů. Naproti tomu vyrovnaný podíl respondentů byl tvořen dospívajícími osobami

(do 18 let) s podílem 25 % a lidmi od 30 do 44 let s 28% zastoupením. Pouze 3 % tvořily osoby ve věku od 18 do 29 let. Průměrný věk respondenta činí 30,5 let.

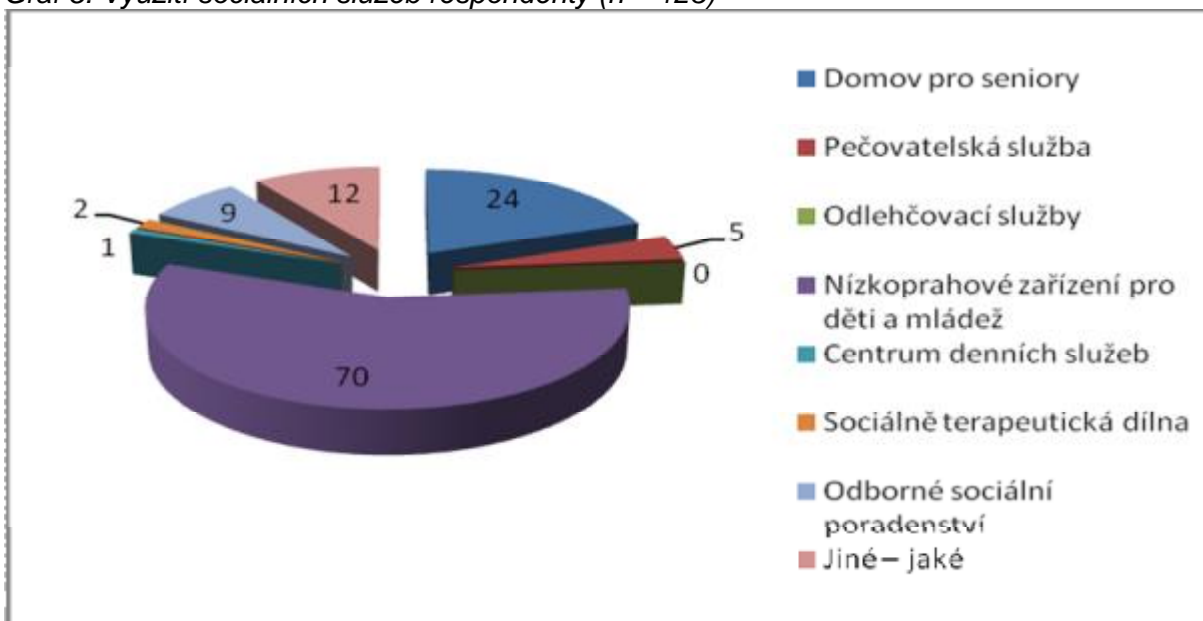
Graf 4: Struktura respondentů ankety podle věku [počet let], (n = 329)



Zdroj: Anketa „Sociální služby na Trhosvinensku“, 2010

Počet obyvatel v anketě, kteří využívají sociálních služeb je nižší. Osobně služby využívá pouze 38 % obyvatel účastníků se ankety, většina, 62 % respondentů, žádné sociální služby nevyužívá. V níže uvedeném grafu lze vyčíst počty respondentů využívající konkrétní sociální službu, kterou uvedli.

Graf 5: Využití sociálních služeb respondenty (n = 123)



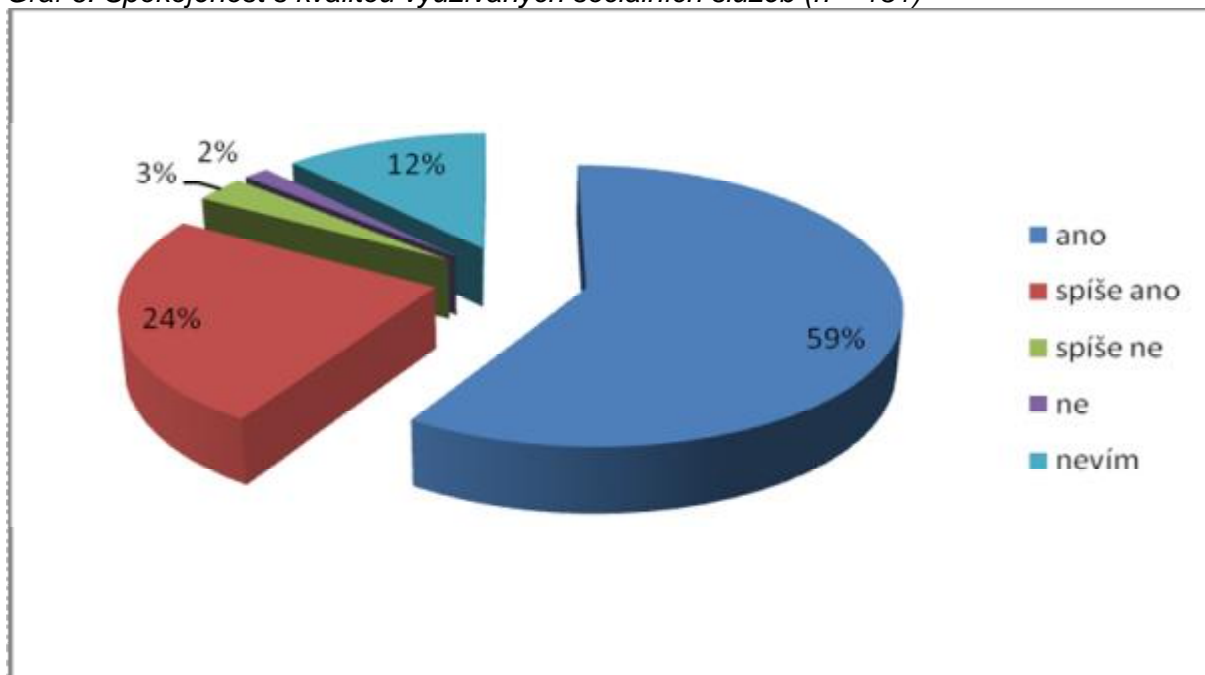
Zdroj: Anketa „Sociální služby na Trhosvinensku“, 2010

V případě specifikace, jaké služby lidé využívají, nebyli občané vždy dostatečně konkrétní. Rozložení mezi poskytovatele tedy není možné přesně uvést. Z hlediska typu sociální služby jednoznačně převládala nízkoprahová zařízení pro děti a mládež v počtu 70 uživatelů (z důvodu velkého zastoupení nižších věkových kategorií respondentů), dále domovy pro seniory v počtu 24 uživatelů a jiné/ostatní. 9 respondentů využívá Odborné sociální poradenství (které paradoxně není v ORP Trhové Sviny dosud příslušnou sociální službou zastoupeno), 5 osob pečovatelskou službu a 2 uživatelé služeb sociálně terapeutické dílny.

Spokojenost s rozvojem sociálních služeb

Anketa poukázala na relativně vysokou míru spokojenosti s kvalitou poskytovaných sociálních služeb v regionu. Většina, 83 % respondentů, je s kvalitou služeb zcela nebo převážně spokojena. Nespokojených nebo spíše nespokojených bylo celkem pouze 5 % respondentů.

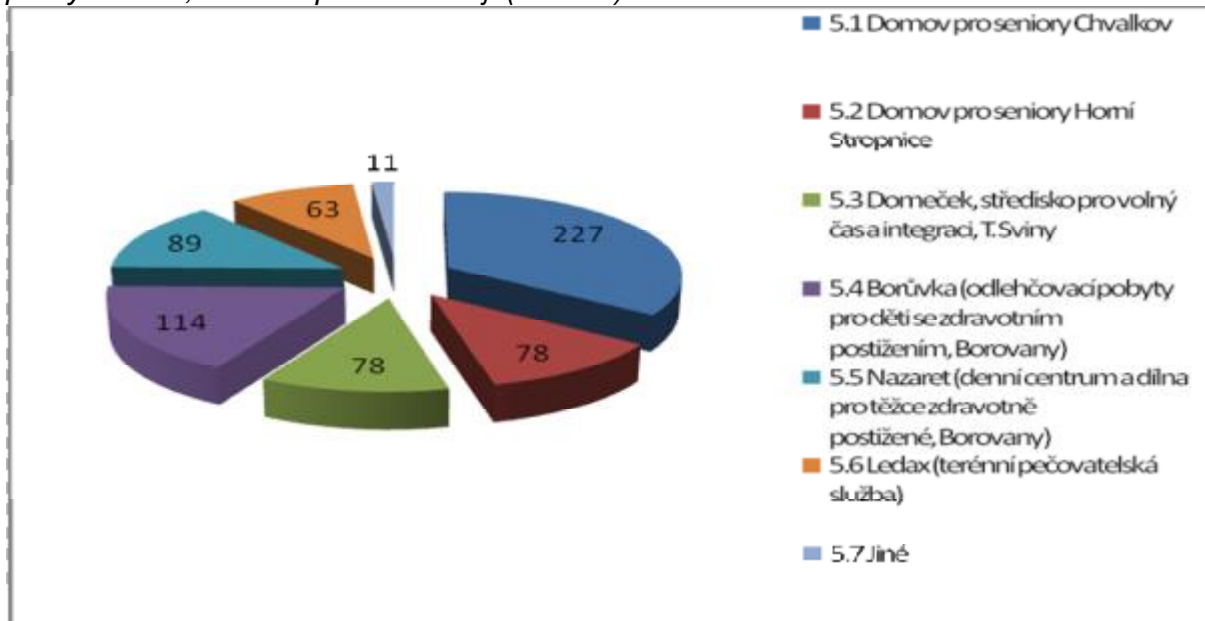
Graf 6: Spokojenost s kvalitou využívaných sociálních služeb (n = 131)



Zdroj: Anketa „Sociální služby na Trhosvinensku“, 2010

Z počtu 304 respondentů, kteří znají alespoň jednoho poskytovatele sociálních služeb, uváděli dotazovaní, v počtu 227, nejčastěji Domov pro seniory Chvalkov. Velkou četnost znalosti, v počtu 114 respondentů, zaznamenalo zařízení Borůvka - odlehčovací pobyty pro děti se zdravotním postižením v Borovanech. Pečovatelskou službu Ledax, Nazaret – denní centrum a dílna pro těžce zdravotně postižené v Borovanech, Domeček – středisko pro volný čas a integraci v Trhových Svinech a Domov pro seniory Horní Stropnice zná počet respondentů v rozmezí od 63 do 89.

Graf 7: Znalost poskytovatelů sociálních služeb v regionu – počet registrovaných poskytovatelů, které respondenti znají (n = 304)

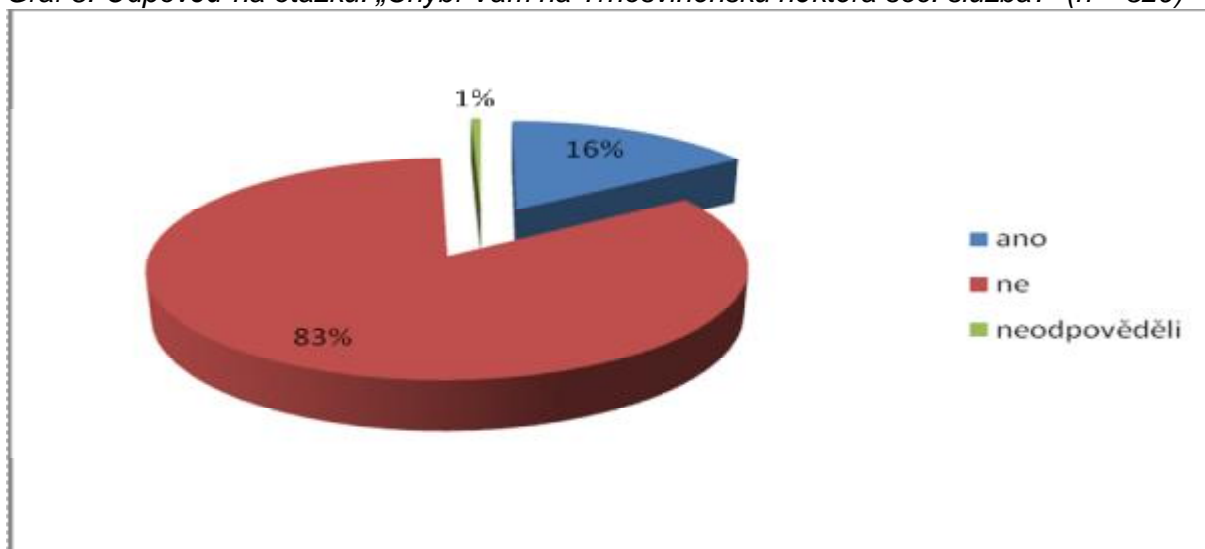


Zdroj: Anketa „Sociální služby na Trhosvinensku“, 2010

Nedostatek sociálních služeb

Pouze 16 % respondentů uvedlo, že na Trhosvinensku postrádá nějakou sociální službu. Z velkého počtu kladných odpovědí lze tedy usoudit celkovou spokojenost s poskytovanými službami v regionu Trhosvinenska, což platí zejména ze strany stávajících uživatelů sociálních služeb, kteří tvořili větší podíl respondentů. Vzhledem k malému počtu získaných konkrétních odpovědí není možné vyvozovat obecně platné závěry. Ti, kteří byli nespokojeni, uváděli nejčastěji chybějící odlehčovací služby (7 osob), víceúčelová hřiště, sportovní vyžití (8 osob). Nedostatek hospiců, osobní asistence či donáška jídel domů uvedli respondenti pouze v 1 případě.

Graf 8: Odpověď na otázku: „Chybí Vám na Trhosvinensku některá soc. služba?“ (n = 329)

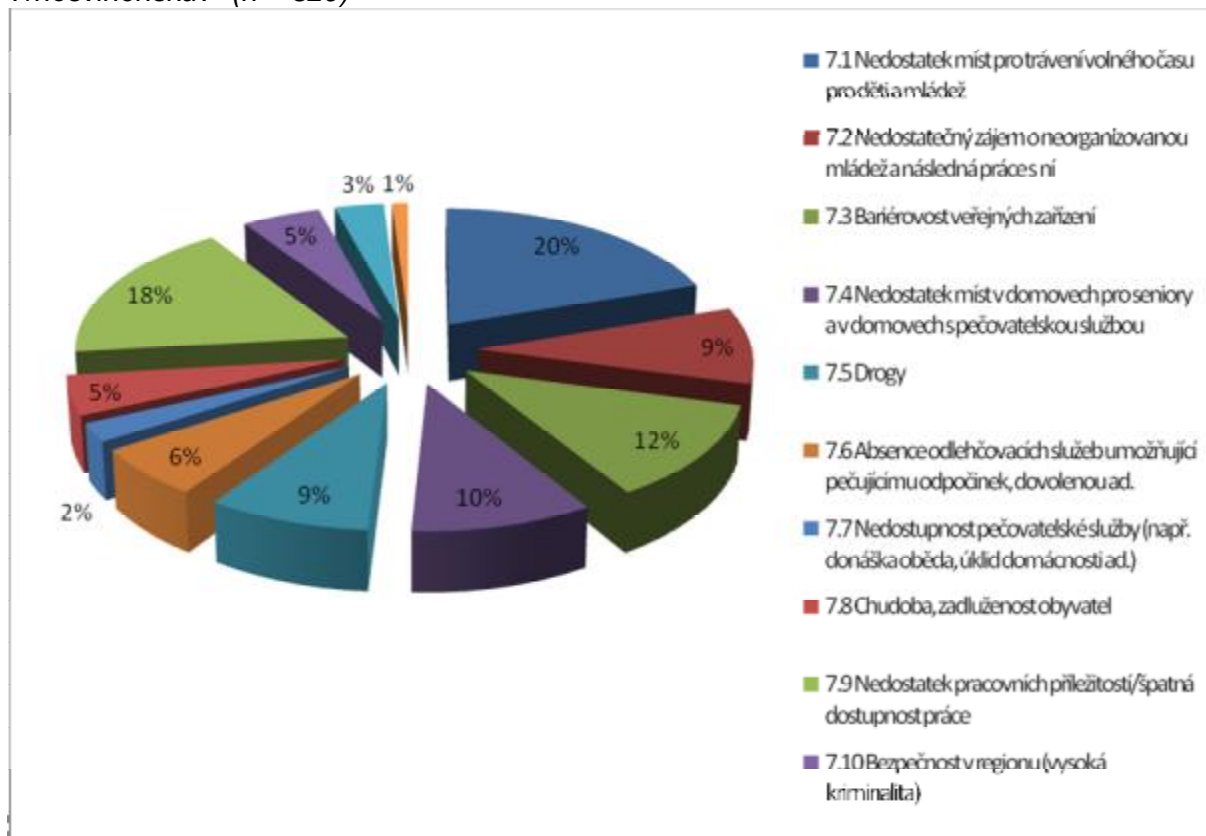


Zdroj: Anketa „Sociální služby na Trhosvinensku“, 2010

Problémy v sociální oblasti

Mezi největší problémy na Trhosvinensku respondenti uváděli absenci míst pro trávení volného času dětí a mládeže (počet 20 %), dále bariérovost veřejných zařízení (počet 18 %). Kolem 10 % se pohybovaly odpovědi s nedostatky v oblasti odlehčovacích služeb umožňující nemocnému odpočinek, dovolenou, nedostatek míst v domovech pro seniory, drogy, chudoba a nedostatečný zájem o neorganizovanou mládež a následná práce s ní.

Graf 7: Odpověď na otázku: „Co vidíte jako největší problém v sociální oblasti na Trhosvinensku?“ (n = 329)

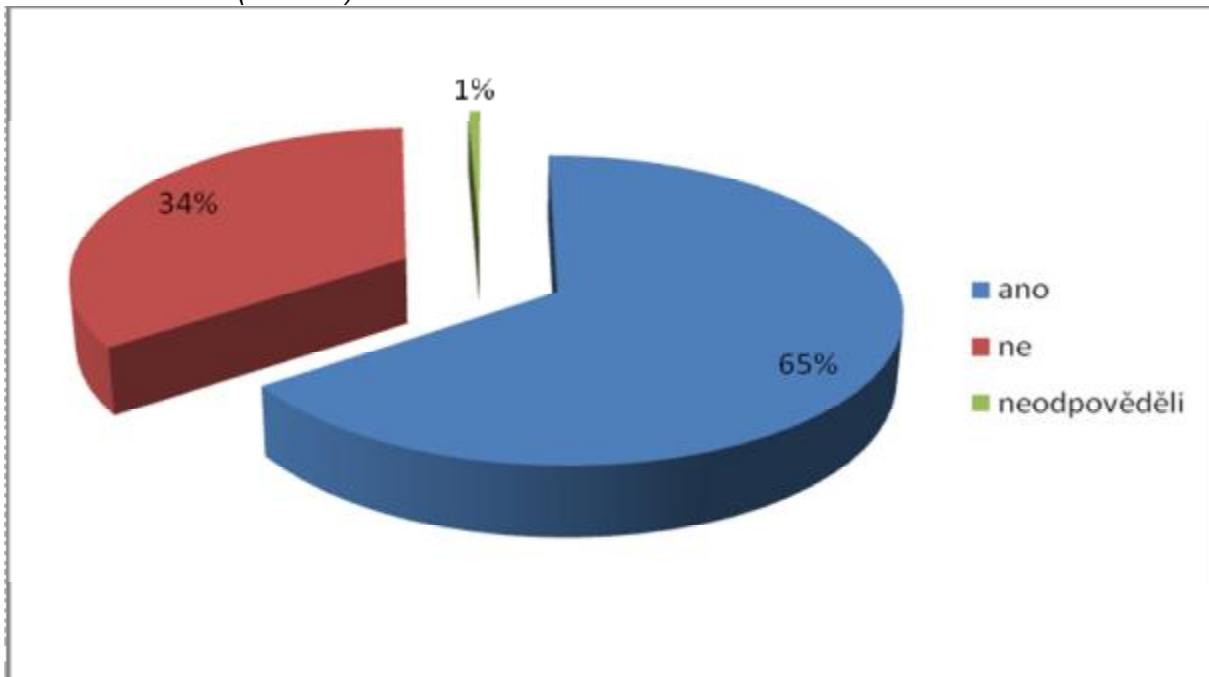


Zdroj: Anketa „Sociální služby na Trhosvinensku“, 2010

Informovanost o sociálních službách

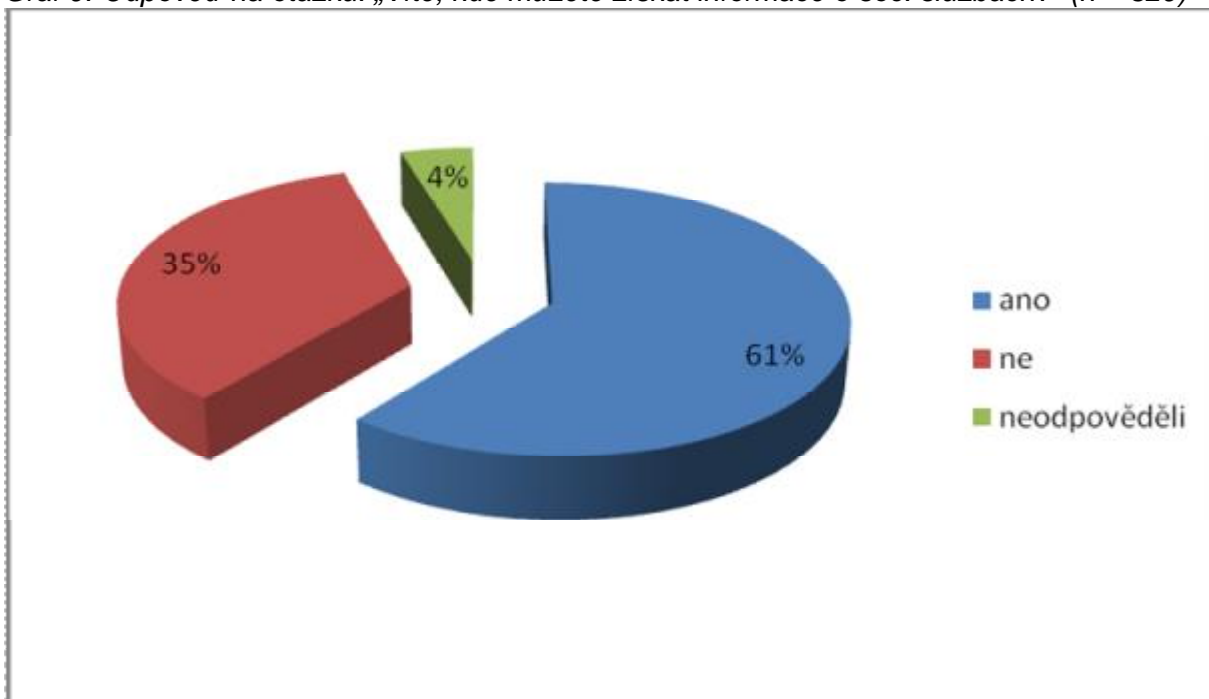
Pozitivním zjištěním výsledků anketního šetření je, že 65 % dotázaných se považuje za dostatečně informované v oblasti sociálních služeb a zároveň 61 % z nich ví, kde informace o sociálních službách získávat. Těch, kteří nemají dostatek informací a zároveň nevědí, kde je hledat, je mezi respondenty 35 %. Nejžádanější formou distribuce jsou, dle výsledků ankety, letáky a plakáty s informací o dostupných sociálních službách. Menší počet respondentů uváděl jako žádanou formu poskytování informací v médiích, především Trhosvinenských listech, regionálním rádiu, televizi atd. Vyzdvihnout by se také dal požadavek poskytování více informací na internetu a webových stránkách institucí a obcí.

Graf 8: Odpověď na otázku: „Máte dostatek informací o sociálních službách na Trhosvinensku?“ (n = 329)



Zdroj: Anketa „Sociální služby na Trhosvinensku“, 2010

Graf 9: Odpověď na otázku: „Víte, kde můžete získat informace o soc. službách?“ (n = 329)

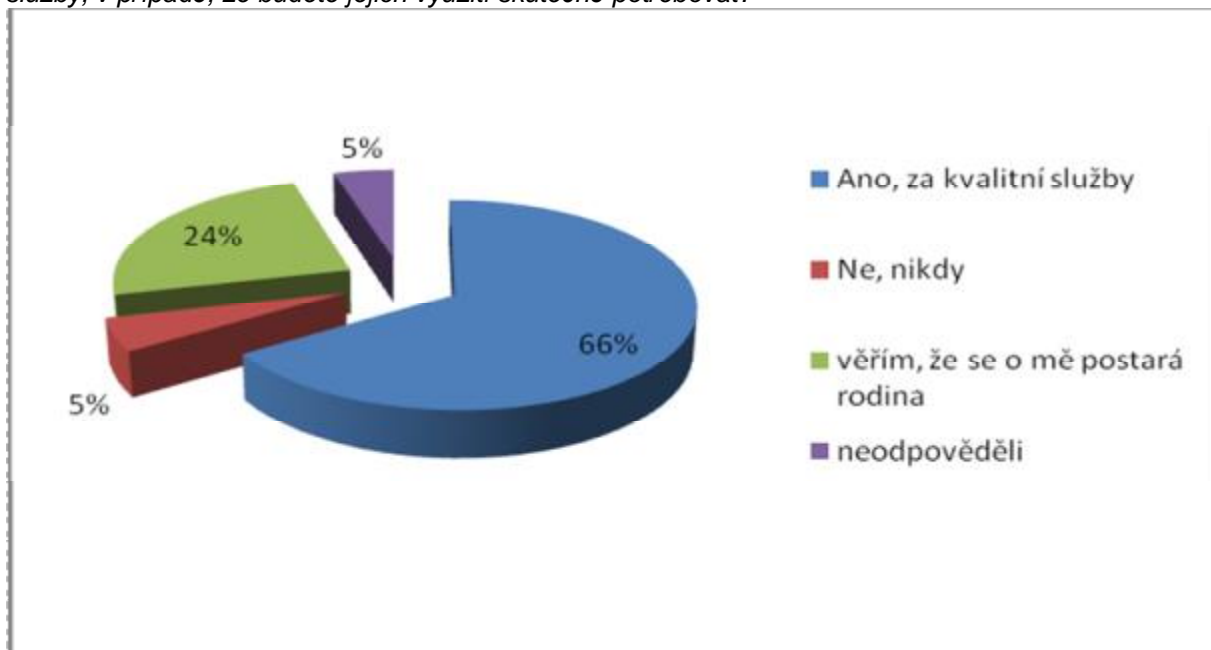


Zdroj: Anketa „Sociální služby na Trhosvinensku“, 2010

Zpoplatnění poskytovaných sociálních služeb

Zajímavé výstupy vyplynuly z odpovědí na otázku, zda by byli obyvatelé regionu ochotni platit za poskytované sociální služby, pokud by je potřebovali. Nejvíce respondentů (počet 66 %) uvedlo, že by bylo ochotno si za službu platit, ale pouze v případě služeb v jimi požadované kvalitě. Vysoká četnost odpovědí byla zaznamenána také u odpovědi „věřím, že se o mě postará rodina“ (počet 24 %). Zbylá odpověď „ne, nikdy“ se vyskytla pouze v 5 %.

Graf 10: Odpověď na otázku: „Jste ochotni (pokud by byla služba zpoplatněna) platit za sociální služby, v případě, že budete jejich využití skutečně potřebovat?“



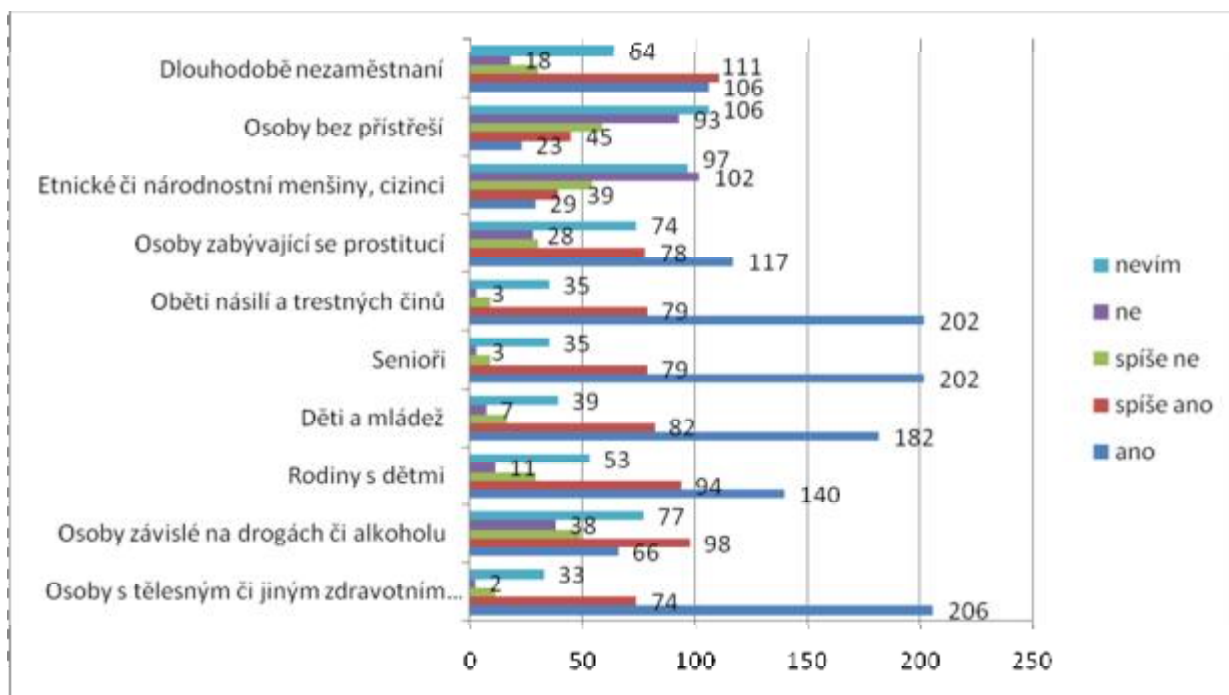
Zdroj: Anketa „Sociální služby na Trhosvinensku“, 2010

Cílové skupiny sociálních služeb na Trhosvinensku

V případě, kdy měli respondenti odpovědět na otázku „Na jaké skupiny by se měly sociální služby na Trhosvinensku zaměřovat“ byl nejčastěji vysloven souhlas se skupinou „osoby s tělesným či jiným zdravotním postižením“ (počet 206), oběti násilí a trestných činů“ a „senioři“ (počet 202). Vysoká četnost kladného vyslovení byla také u „děti a mládeže“ (počet 182), „rodiny s dětmi“ (počet 140), dále u „osob zabývajících se prostitucí“ (počet 117).

Negativní názor z pohledu zaměření sociálních služeb na skupiny osob vyslovili respondenti největší nedůvěrou k „osobám závislým na drogách a alkoholu“ (počet 98). Negativní stanovisko převládalo v počtu 111 odpovědí ještě u skupiny osob „dlouhodobě nezaměstnaných“, u kterých ale výzkum ukázal relativní nevyhraněnost výsledku, neboť pro poskytování sociálních služeb těmto osobám se vyjádřil podobný počet respondentů v počtu 106 osob.

Graf 11: Odpověď na otázku: „Na jaké skupiny by se hlavně měly sociální služby na Trhosvinensku zaměřovat?“



Zdroj: Anketa „Sociální služby na Trhosvinensku“, 2010

Analýza sociální situace a sociálních služeb v ORP

1. Přehled poskytovatelů sociálních služeb

Přehled poskytovatelů sociálních služeb v ORP

Uvedený seznam poskytovatelů sociálních služeb v ORP Trhové Sviny vychází z údajů v Registru poskytovatelů sociálních služeb, který byl zřízen na základě zákona č.108/2006 Sb., o sociálních službách. Údaje z registru byly doplněny o informace pocházející z jednání se zástupci poskytovatelů a z jejich webových stránek a poskytnutých dokumentů (např. výroční zprávy apod.).

Tabulka 34 Poskytovatelé sociálních služeb na území ORP Trhové Sviny (2011)

č.	Poskytovatel/ Zařízení:	Název služby:	Formy poskytování sociálních služeb:	Adresa zařízení a kontaktní údaje:
1	Česká maltéžská pomoc, středisko České Budějovice	Průvodcovské a předčitatelské služby	terénní	Vodárenská 213, Borovany 373 12, kancelář: Čechova 52, Č. Budějovice 370 01, tel: 387 312 898, www.cmpcb.cz

2	Domeček, středisko pro volný čas a integraci Diakonie a misie Církve československé husitské	Nízkoprahové zařízení pro děti a mládež	ambulantní	Branka 588, 374 01 Trhové Sviny, Tel. 386 322 545, www.domecek.org
3	Domov pro seniory Horní Stropnice	Domov pro seniory	pobytová	Dobrá Voda 54, Horní Stropnice 374 01, Tel. 386 327 130, www.domovstropnice.cz
4	Domov pro seniory Chvalkov	Domov pro seniory	pobytová	Čížkrajice 41, Chvalkov 374 01, Tel. 386 323 137, www.domovchvalkov.cz
5	"I MY" Společnost pro podporu lidí s postižením - Středisko rané péče pro jihočeský region/ raná péče	Raná péče	terénní	tř. Dr. Edvarda Beneše 286/5, Soběslav II, 392 01 Soběslav
6	Ledax o.p.s.	Pečovatelská služba	terénní	Riegrova 51. České Budějovice, 370 01 / pobočka Trhové Sviny, www.ledax.cz
7	Nazaret, středisko Diakonie a misie Církve československé husitské	Centrum denních služeb Sociálně terapeutická dílna	ambulantní	Žižkovo nám. 1, 373 12 Borovany, Tel. 380 123 602, www.nazaret.cz
8	Občanské sdružení Borůvka, Borovany	Odlehčovací služba (k 30. 9. 2010 ukončeno) Pečovatelská služba	terénní	Petra z Lindy 147, 373 12 Borovany, Tel. 387 981 969, www.boruvka-borovany.cz
9	Občanské sdružení Prevent	Terénní programy	terénní	Lannova tř. 63/41, České Budějovice 6, 370 01 České Budějovice 1

Zdroj: místní šetření, internet, MPSV

Dále jsou jednotlivé služby registrovaných poskytovatelů sociálních služeb působících na území ORP Trhové Sviny rozepsány podrobněji ve stejném pořadí, v jakém jsou uvedeny v tabulce výše.

**Česká maltézká pomoc Suverénního řádu Maltézkých rytířů, pod patronátem
Velkopřevorství českého, středisko České Budějovice, obecně prospěšná společnost
/ Průvodcovské a předčitatelské služby**

<i>Cílová skupina klientů:</i>	<ul style="list-style-type: none"> - osoby s jiným zdravotním postižením - osoby s kombinovaným postižením - osoby s mentálním postižením - osoby s tělesným postižením - osoby se sluchovým postižením - osoby se zdravotním postižením - osoby se zrakovým postižením - senioři
<i>Věková kategorie klientů:</i>	- bez omezení věku
<i>Kapacita:</i>	- 48 (jedná se o kapacitu v daný moment)

**Domeček, středisko pro volný čas a integraci Diakonie a misie Církve československé
husitské / Nízkoprahové zařízení pro děti a mládež**

<i>Cílová skupina klientů:</i>	- Děti a mládež ve věku od 6 do 26 let ohrožené společensky nežádoucími jevy
<i>Věková kategorie klientů:</i>	<ul style="list-style-type: none"> - 6 – 26 let (Branka 588) - 12 – 26 let (Nové Město 186)
<i>Kapacita:</i>	<ul style="list-style-type: none"> - 45 osob/ den - 6 – 26 let /Branka 588/: 30 osob/ den - 12 – 26 let/ Nové Město/: 15 osob/ den

Domov pro seniory Horní Stropnice / Domov pro seniory

<i>Cílová skupina klientů:</i>	<ul style="list-style-type: none"> - osoby se zdravotním postižením - senioři
<i>Věková kategorie klientů:</i>	<ul style="list-style-type: none"> - osoby se zdravotním postižením - dolní věková hranice 60 let - senioři – dospělí od 60 let
<i>Kapacita:</i>	- 45 lůžek

Domov pro seniory Chvalkov / Domov pro seniory

<i>Cílová skupina klientů:</i>	<ul style="list-style-type: none"> - osoby se zdravotním postižením - senioři
--------------------------------	---

<i>Věková kategorie klientů:</i>	<ul style="list-style-type: none"> - mladší senioři (65 – 80 let) - starší senioři (nad 80 let)
<i>Kapacita:</i>	- 49 lůžek

Ledax o.p.s. / Pečovatelská služba	
<i>Cílová skupina klientů:</i>	<ul style="list-style-type: none"> - osoby s chronickým onemocněním - osoby s jiným zdravotním postižením - osoby s kombinovaným postižením - osoby s tělesným postižením - osoby se sluchovým postižením - osoby se zdravotním postižením - osoby se zrakovým postižením - rodiny s dítětem/ dětmi - senioři
<i>Věková kategorie klientů:</i>	<ul style="list-style-type: none"> - dospělí od 27 let - děti do 7 let
<i>Kapacita:</i>	- středisko Trhové Sviny: 175 osob/ den

Nazaret, středisko Diakonie a misie Církve československé husitské/ centrum denních služeb / sociálně terapeutická dílna	
<i>Cílová skupina klientů:</i>	<ul style="list-style-type: none"> - osoby s kombinovaným postižením - osoby s mentálním postižením - osoby s tělesným postižením - osoby se sluchovým postižením - osoby se zdravotním postižením - osoby se zrakovým postižením
<i>Věková kategorie klientů:</i>	- dospělí od 18 do 64 let
<i>Kapacita:</i>	<ul style="list-style-type: none"> - centrum denních služeb: 8 osob/ den - sociálně terapeutická dílna: 7 osob/ den

Občanské sdružení Borůvka, Borovany / odlehčovací služba (k 30. 9. 2010 ukončeno) / pečovatelská služba	
<i>Cílová skupina klientů:</i>	<ul style="list-style-type: none"> - osoby s jiným zdravotním postižením - osoby s kombinovaným postižením - osoby s mentálním postižením - osoby s tělesným postižením

	<ul style="list-style-type: none"> - osoby se sluchovým postižením - osoby se zdravotním postižením - osoby se zrakovým postižením - senioři
<i>Věková kategorie klientů:</i>	<ul style="list-style-type: none"> - mladí dospělí (19 – 26 let), dospělí (27 – 64 let), mladší senioři (65 – 80 let), starší senioři (nad 80 let)
<i>Kapacita:</i>	<ul style="list-style-type: none"> - odlehčovací služba měla cca 170 klientů ročně - pečovatelská služba: 7 osob/ den

Občanské sdružení Prevent / terénní programy	
<i>Cílová skupina klientů:</i>	<ul style="list-style-type: none"> - osoby ohrožené závislostí nebo závislé na návykových látkách - Primární cílovou skupinou jsou osoby ohrožené závislostí nebo závislé na návykových látkách. Problematika závislostí je však souhrn bio-psyho-socio-spirituálních faktorů a nese s sebou celou řadu dalších přidružených problémů jako bezdomovectví, kriminalita, prostituce atd. Dolní věková hranice je 10 let věku.
<i>Věková kategorie klientů:</i>	<ul style="list-style-type: none"> - 10 - 64 let
<i>Kapacita:</i>	<ul style="list-style-type: none"> - počet kontaktů (10 min. jednání) – 7 000 - Jedná se o maximální kapacitu 7 000 kontaktů ročně

"I MY" Společnost pro podporu lidí s postižením - Středisko rané péče pro jihočeský region/ raná péče	
<i>Cílová skupina klientů:</i>	<ul style="list-style-type: none"> - osoby s kombinovaným postižením - osoby s mentálním postižením - osoby s tělesným postižením - osoby se zdravotním postižením - rodiny s dítětem/děťmi
<i>Věková kategorie klientů:</i>	<ul style="list-style-type: none"> - děti předškolního věku (1 - 6 let) - děti kojeneckého věku (do 1 roku)
<i>Kapacita:</i>	<ul style="list-style-type: none"> - počet klientů – 25 (od 1.1.2011 kapacita navýšena na počet klientů 30 pro Jihočeský kraj)

Doprovodné a související služby

Kromě organizací, které mají svoje služby registrované podle zákona č.108/2006 Sb., o sociálních službách, působí na území ORP další subjekty, jejichž činnost úzce souvisí se sociální tematikou a zahrnuje obdobné cílové skupiny jako registrovaní poskytovatelé sociálních služeb. Těž někteří poskytovatelé sociálních služeb nabízejí služby, které nejsou registrované podle zákona č.108/2006 Sb., ale jsou určeny pro sociálně znevýhodněné skupiny občanů.

Nejedná se o vyčerpávající výčet, neboť definice „služby související s poskytováním sociálních služeb“ není přesně dána.

Tabulka 35 Přehled vybraných souvisejících služeb na území ORP (2010)

Organizace / zařízení:	Základní výčet služeb a aktivit
Domovy s pečovatelskou službou (DPS) T. Sviny, Borovany, N. Hrady, Jílovice, Olešnice	<ul style="list-style-type: none"> - DPS poskytují bydlení v bytových jednotkách určených pro bydlení starých a zdravotně postižených dospělých občanů, zejména občanů žijících osaměle, klientů pečovatelské služby, občanů, kteří jsou v základních životních úkonech soběstační, ale pro zajištění některých potřeb potřebují z důvodu věku nebo zdravotního stavu pomoc nebo péči jiné osoby a tuto pomoc nebo péči nemohou zajistit rodinní příslušníci. - V DPS Trhové Sviny, Borovany a Nové Hrady je poskytována pečovatelská služba společností Ledax o.p.s., v DPS Jílovice a Olešnice nejsou klienti pečovatelské služby. - Kapacity DPS: Borovany (cca 80 bytů, 36 uživatelů PS), T. Sviny (cca 50 bytů, 21 uživatelů), N. Hrady (cca 60 bytů, 29 uživatelů), Jílovice (23 bytů, bez uživatelů PS), Olešnice (6 bytů, bez uživatelů PS).
Mateřské centrum Človíček Nebojsa Trhové Sviny	<ul style="list-style-type: none"> - Organizace bazarů potřeb pro rodiče s dětmi - Dětské hřiště pro všechny děti ve věku od 6 měsíců do 6 let, vždy za přítomnosti dospělé osoby - Kurzy německého a anglického jazyka - Kurzy předporodní přípravy a cvičení - Kurzy masáží kojenců a dětí - Výuka na hudební nástroje, cvičení, tvoření pro děti
Komunitní a mateřské centrum Jílovice	<ul style="list-style-type: none"> - Volnočasové aktivity pro děti a jejich rodiče - Kulturní akce pro rodiče s dětmi, tvoření pro děti - Kurzy, přednášky atd.
Mateřské centrum Borovánek	<ul style="list-style-type: none"> - Hlídní dětí - Různé formy trávení volného času pro maminky s dětmi (pohybové hrátky, plavání apod.) - Poradenské služby (poradenství zaměřené na psychickou pomoc maminkám a jejich ratolestem, poradenství dully, laktační poradenství, pedagogická a logopedická poradna)

<p>Novohradský klub maminek</p>	<ul style="list-style-type: none"> - Výchovně vzdělávací programy pro děti - Tvořivá a výtvarná činnost, hra na hudební nástroje - Hry, hlídání / školka a jiné aktivity pro děti i maminky
<p>Oblastní charita Nové Hradce</p>	<ul style="list-style-type: none"> - Služby pro děti a mládež od 6 do 26 let ohrožené společensky nežádoucími jevy, osoby do 26 let věku opouštějící školská ústavní zařízení pro výkon ústavní nebo ochranné výchovy, případně propuštěné z výkonu trestu odnětí svobody nebo ochranné léčby
<p>Klub mladých, Borovany</p>	<ul style="list-style-type: none"> - Otevřený klub k volnému shromažďování, zábavě a komunikaci neorganizované mládeže - Volnočasové aktivity pro děti a mládež (hry, tvořivé dílny, výlety)
<p>Svaz postižených civilizačními chorobami, T. Sviny, Borovany</p>	<ul style="list-style-type: none"> - Služby pro osoby dlouhodobě a trvale nemocné, např.: - rekondiční pobyty pro postižené osoby - letní a zimní tábory, rehabilitační a edukační pobyty pro děti postižené astmatickým a alergickým onemocněním, diabetem, epilepsií - rekvalifikační akreditované kurzy instruktorů sociální rehabilitace - sociální služby (odborné sociální poradenství) - odborné kurzy a semináře - specifické rehabilitační cvičení - půjčování rehabilitačních a kompenzačních pomůcek
<p>Český červený kříž České Budějovice</p>	<ul style="list-style-type: none"> - Výuka laické první pomoci - Nábor a oceňování dárců bezplatných dárců krve, - Ošacovací středisko - Humanitární pomoc a aktivity - Pátrací služba, první pomoc, dárcovství krve - Rekondiční pobyty pro zdravotně postižené děti - Agentura domácí péče ALICE (zdravotní sestry spolu s profesionálními pečovatelkami – péče o klienty v domácnostech)
<p>Občanská poradna (Jihočeská rozvojová o.p.s.)</p>	<ul style="list-style-type: none"> - Podpora osob v nepříznivé sociální situaci nebo osobám, kterým taková situace hrozí a neví jakým způsobem tuto situaci řešit (oblasti: pracovně-právní, dluhová, majetkoprávní, bytová, rodinná, mezilidské vztahy, diskriminace či porušování lidských práv, trestní, spotřebitelská)
<p>Teen Challenge - Kontaktní centrum České Budějovice</p>	<ul style="list-style-type: none"> - Pomoc lidem s problémem závislosti na drogách (streetwork - práce se závislými na ulicích, kontaktní centrum - otevřeno je každé pondělí od 19.00 do 21.00 hod., poradenská i praktická pomoc při zvládání problémů, které souvisí se závislostí, program Bodu obratu, přednášky pro rodiče na téma "Co dělat, aby naše děti nebraly drogy", práce v psychiatrických léčebnách – spolupráce s léčebnou Červený Dvůr) - Dobrovolnictví

Zdroj: práce PS a ŘS, vlastní šetření

2. Analýza uživatelů sociálních služeb v ORP

Vymezení a popis stávajících uživatelů sociálních služeb v ORP

Uživatelé sociálních služeb se obecně rozumí lidé nacházející se v nepříznivé nebo tíživé sociální situaci, kteří využívají některou z nabídky sociálních služeb. Zpravidla se jedná o osoby uvedené v popisu cílových skupin níže.

Sociální služby se zaměřují na celou řadu cílových skupin. Tyto cílové skupiny lze v rámci ORP Trhové Sviny vymezit dle následujícího tabulkového přehledu (odpovídá rozdělení cílových skupin uživatelů sociálních služeb podle toho, jak byly definovány a následně řešeny pracovními skupinami v rámci procesu tvorby KPSS v ORP Trhové Sviny).

Tabulka 36 Popis cílových skupin řešených v rámci KPSS v ORP Trhové Sviny

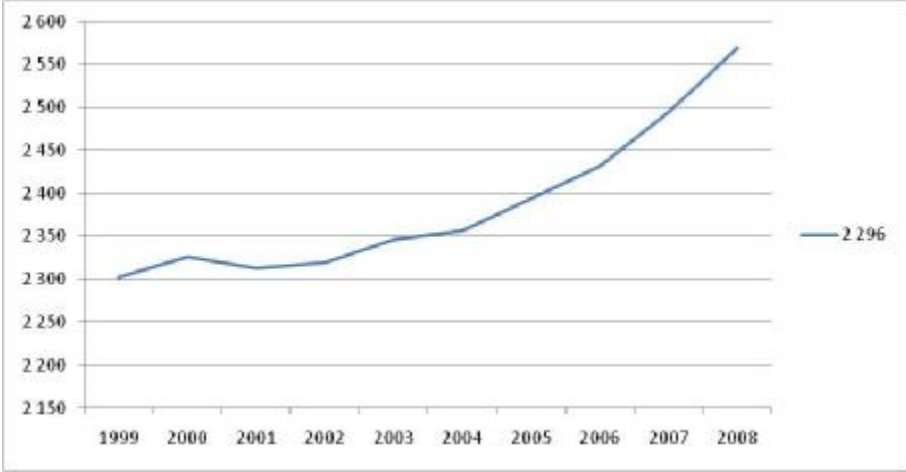
Název cíl. sk.	Popis
Senioři	<ul style="list-style-type: none"> senioři, kteří z důvodu nepříznivé sociální situace způsobené věkem a neuspokojivým zdravotním stavem potřebují částečnou nebo úplnou podporu při zvládnání základních činností spojených s péčí o vlastní osobu a to formou odborné ošetrovatelské péče a podpory poskytovatelů pobytových soc. služeb věková hranice cílové skupiny (= hranice stáří = věk 65 let)
Osoby se zdravotním postižením (zdravotně postižení)	<ul style="list-style-type: none"> zdravotně postižení dle zákona č. 108/2006 Sb., o sociálních službách, ve znění pozdějších předpisů zákon č. 108/2006 Sb. vymezuje zdravotní postižení jako tělesné, mentální, duševní, smyslové nebo kombinované postižení (včetně postižení autismem a dlouhodobě nemocných), jehož dopady činí nebo mohou činit osobu závislou na pomoci jiné osoby
Mládež a rodiny s dětmi	<ul style="list-style-type: none"> děti a mládež ve věku od 0 do 26 let ohrožené rizikovým způsobem života osoby do 26 let věku opouštějící školská zařízení pro výkon ústavní péče rodiny s dítětem, u kterého je jeho vývoj ohrožen v důsledku dopadů dlouhodobě krizové sociální situace, kterou rodiče nedokážou sami bez pomoci překonat a u kterého existují další rizika ohrožení jeho vývoje cizinci se specif. potřebami integrace do společnosti (např. vietnamské děti)
Osoby v nepříznivé sociální situaci	<ul style="list-style-type: none"> zadlužené osoby a rodiny senioři v chronické sociální krizi (přesah do pracovní skupiny pro seniory) pachatelé trestné činnosti a osoby opouštějící zařízení po výkonu trestu osoby závislé na drogách, osoby mající problém s drogami a osoby mající problém s nedrogovými závislostmi / netolismus (přesah do PS Mládež a rodiny s dětmi) osoby v akutní psychické krizi a osoby se zdravotním postižením v akutní krizi (přesah do PS Osoby se zdravotním postižením) osoby ohrožené sociálním vyloučením – lidé dlouhodobě nezaměstnaní; lidé s nízkým stupněm vzdělání, lidé žijící v dluhové pasti osoby ohrožené prostitucí osoby bez přístřeší oběti domácího násilí a trestné činnosti etnické menšiny a osoby z jiného socio-kulturního prostředí

Zdroj: práce PS a ŘS

Odhad kvantifikace stávajících uživatelů sociálních služeb v ORP

Z hlediska kvantifikace jednotlivých cílových skupin lze u některých cílových skupin uvést poměrně přesné údaje, v některých případech (např. uživatelé drog) se však jedná pouze o odhady, neboť ne všichni existující zástupci cílové skupiny (v tomto případě uživatelů drog) jsou současně uživateli sociální služby. Dále uvedené údaje o kvantifikaci jednotlivých cílových skupin byly rovněž projednány na jednáních všech PS a na jednání ŘS.

Tabulka 37 Kvantifikace cílových skupin (dle dostupných údajů nebo odhad členů PS)

Název cílové skupiny	Popis																								
Senioři	Podíl občanů v ORP ve věku 65 a více let (rostoucí tendence): <table border="1"> <tr> <td>- 1999:</td> <td>2 296</td> <td>- 2002:</td> <td>2 313</td> <td>- 2006:</td> <td>2 393</td> </tr> <tr> <td>- 2000:</td> <td>2 302</td> <td>- 2003:</td> <td>2 319</td> <td>- 2007:</td> <td>2 432</td> </tr> <tr> <td>- 2001:</td> <td>2 326</td> <td>- 2004:</td> <td>2 346</td> <td>- 2008:</td> <td>2 494</td> </tr> <tr> <td></td> <td></td> <td>- 2005:</td> <td>2 356</td> <td>- 2009:</td> <td>2 570</td> </tr> </table>	- 1999:	2 296	- 2002:	2 313	- 2006:	2 393	- 2000:	2 302	- 2003:	2 319	- 2007:	2 432	- 2001:	2 326	- 2004:	2 346	- 2008:	2 494			- 2005:	2 356	- 2009:	2 570
	- 1999:	2 296	- 2002:	2 313	- 2006:	2 393																			
- 2000:	2 302	- 2003:	2 319	- 2007:	2 432																				
- 2001:	2 326	- 2004:	2 346	- 2008:	2 494																				
		- 2005:	2 356	- 2009:	2 570																				
																									
Osoby se zdravotním postižením (zdravotně postižení)	<table border="1"> <thead> <tr> <th>Cílová podskupina</th> <th>celkem:</th> <th>z toho využívající SS:</th> </tr> </thead> <tbody> <tr> <td>osoby s mentálním postižením</td> <td>57</td> <td>15</td> </tr> <tr> <td>osoby s tělesným postižením</td> <td>995</td> <td>250</td> </tr> <tr> <td>osoby se zrakovým postižením</td> <td>37</td> <td>12</td> </tr> <tr> <td>osoby se sluchovým postižením</td> <td>26</td> <td>3</td> </tr> <tr> <td>osoby s jiným zdravotním postižením</td> <td>21</td> <td>2</td> </tr> <tr> <td>osoby s kombinovaným postižením</td> <td>5</td> <td>3</td> </tr> <tr> <td>osoby s dlouhým onemocněním</td> <td>4</td> <td>2</td> </tr> </tbody> </table> <p>Další informace:</p> <p>Příspěvek na opatření zvláštních pomůcek v roce 2010 v ORP TS</p> <ul style="list-style-type: none"> - Bylo poskytnuto 20 příspěvků na opatření zvláštních pomůcek ve finanční výši 1 317 200,- Kč. <p>Počet osob, které byly držiteli mimořádných výhod v roce 2010 v ORP TS</p> <ul style="list-style-type: none"> I. stupeň – 101 II. stupeň – 838 III. stupeň – 194 	Cílová podskupina	celkem:	z toho využívající SS:	osoby s mentálním postižením	57	15	osoby s tělesným postižením	995	250	osoby se zrakovým postižením	37	12	osoby se sluchovým postižením	26	3	osoby s jiným zdravotním postižením	21	2	osoby s kombinovaným postižením	5	3	osoby s dlouhým onemocněním	4	2
Cílová podskupina	celkem:	z toho využívající SS:																							
osoby s mentálním postižením	57	15																							
osoby s tělesným postižením	995	250																							
osoby se zrakovým postižením	37	12																							
osoby se sluchovým postižením	26	3																							
osoby s jiným zdravotním postižením	21	2																							
osoby s kombinovaným postižením	5	3																							
osoby s dlouhým onemocněním	4	2																							

Mládež a rodiny s dětmi	<i>Celkový přehled:</i>		
	Cílová podskupina	celkem:	z toho využívající SS:
	rodiny s dětmi	776	60
	děti a mládež	3 879	150
	děti a mládež ohrož. delikvencí	72	max. 20
	<i>Další údaje dle Výkazu o sociálně právní ochraně dětí:</i>		
	<ul style="list-style-type: none"> - Děti s nařízenou ústavní výchovou (9) - Děti umístěné v zařízení pro děti vyžadující okamžitou pomoc na základě rozhodnutí soudu (2) - Týrané, zneužívané a zanedbávané děti – hlášené případy v roce 2010 (5 chlapců, 4 dívky – většinou jednorázové případy) - Děti, nad jejichž výchovou byl stanoven dohled soudem (48) - Děti v péči jiných fyzických osob než rodičů (29) - Podané návrhy (podněty) soudu na dohled (20) - Podané návrhy (podněty) soudu na zanedbání povinné výživy (86) - Klienti kurátora pro mládež (62 celkem, z toho děti do 15 let 27) - Klienti řešení kurátorem pro mládež v roce 2010 (23 celkem, z toho: trestná činnost: 10, přestupky: 4, výchovné problémy: 6, dohledy: 2, opatření uložená dětem mladším 15 let: 1 – většinou z neúplných rodin) - Náhradní rodinná péče (27 celkem, z toho pěstounská péče: 15, poručenství s osobní péčí poručníka: 4, výchova jiné fyzické osoby než rodiče: 8 – zajištěno nejčastěji prarodiči a jinými příbuznými) 		
Osoby v nepříznivé sociální situaci	Cílová podskupina	celkem:	z toho využívající SS:
	uživatelé drog	6979	70
	osoby ohrožené prostitucí	0	0
	osoby HIV pozitivní a nemocní AIDS	0	0
	osoby v krizi	6	4
	etnické menšiny	100	5
	cizinci	281	0
	uprchlíci	0	0
	oběti násilí	25	10
	osoby bez přístřeší	0	0
	pachatelé trestné činnosti, osoby propuštěné ze školských zařízení pro výkon ústavní nebo ochranné výchovy po dosažení zletilosti	30	16

Zdroj: práce PS a ŘS, OSPOD, Město T. Sviny

Příspěvek na péči (PnP)

Příspěvek na péči byl v ORP Trhové Sviny v roce 2009 poskytován celkem 613 příjemcům, v roce 2010 pak 713 osobám, z toho v každém roce téměř ¾ zaujímají osoby ve věku nad 65 let. Následující tabulka dokladuje skladbu PnP v členění do věkových skupin osob, které jej pobírají.

Tabulka 38 Výše PnP a jeho příjemci podle věku a stupně postižení (k 31. 12. 2009)

Příspěvek na péči (PnP)	Vyplacené finance na PnP (v tis. Kč)	Počty příjemců příspěvku podle věku					Počet příjemců využívajících sociální službu
		1-7 let	8-15 let	16-18 let	18-65 let	nad 65 let	
K 31.12.2009							
1.stupeň	6 942	8	12	1	45	82	80
2. stupeň	12 363	5	4	2	36	173	60
3. stupeň	17 754	3	15	3	29	104	50
4. stupeň	6 244	0	6	3	13	69	40
Celkem	43 303	16	37	9	123	428	230
K 31.12.2010							
Příspěvek na péči (PnP)	Vyplacené finance na PnP (v tis. Kč)	Počty příjemců příspěvku podle věku					Počet příjemců využívajících sociální službu
		1-7 let	8-15 let	16-18 let	18-65 let	nad 65 let	
1.stupeň		7	13	4	44	187	80
2. stupeň		6	6	1	41	162	60
3. stupeň		3	10	2	33	119	50
4. stupeň		0	4	4	24	43	40
Celkem		16	33	11	142	511	230

Zdroj: Město T. Sviny

*počty příjemců využívajících sociální službu jsou uvedeny za rok 2009, v roce 2010 byl počet pravděpodobně obdobný

3. Základní analýza sociální situace v obcích ORP

Během přípravy analytických podkladů pro KPSS v území ORP Trhové Sviny bylo provedeno osobní šetření ve všech obcích v ORP. Jednotlivé obce byly požádány o vyplnění dotazníku, který byl následně ještě osobně prodiskutován při osobní návštěvě každé obce. Následující tabulka shrnuje výstupy tohoto šetření (jedná se pouze o výtah základních relevantních informací vztahujících se k sociální oblasti).

Tabulka 39 Výstupy z dotazníkového šetření mezi zadavateli v ORP

Název obce	Vybrané informace týkající se sociální situace v obci
Borovany	<ul style="list-style-type: none"> - Pečovatelská služba ve městě zajištěna prostřednictvím Leda a Borůvky - Další poskytovatelé sociálních služeb působící ve městě: Nazaret, Borůvka, I MY (raná péče), Česká Maltéžská pomoc (asistenční služby - doprava postižených dětí do škol, do Arpidy v Č. Budějovicích ad.), Prevent (terénní programy)

	<ul style="list-style-type: none"> - Další služby a organizace v sociální oblasti:, mateřské centrum Borovánek (volnočasová práce s dětmi a rodiči, hlídání apod.), Svaz postižených civilizačními chorobami - Město provozuje DPS (cca 80 bytů) - Město přispívá prostřednictvím Mikroregionu Sdružení Růže do sociální oblasti (rozdělováno každoročně mezi Nazaret, Borůvku a Domeček) - Ve městě je cca 40 klientů (převážně seniorů) pečovatelské služby - Další skupiny osob v nepříznivé sociální situaci: ve městě jsou zastoupeni uživatelé drog, několik zdravotně postižených - Město pomáhá vyřizovat životní situace pro 2 občany s mentálním postižením - Ve městě funguje klub mladých (v budoucnu možné hledat vzájemné synergie např. při rozšiřování služeb Domečku) - Město informuje o sociálních službách prostřednictvím vlastních webových stránek a prostřednictvím distribuce letáků jednotlivých poskytovatelů SS - Město poskytuje prostory pro činnost Nazaretu a Borůvky
Čížkrajice	<ul style="list-style-type: none"> - V obci je 1 klient pečovatelské služby (Ledax) - Z dalších cílových skupin osob v nepříznivé sociální situaci: zejména senioři - V obci (Chvalkov) je provozován Domov pro seniory - Obec o sociální oblasti informuje prostřednictvím vývěsky a distribuce letáků jednotlivých poskytovatelů (pokud je obec požádána) - Obec přispívá prostřednictvím Mikroregionu Sdružení Růže do sociální oblasti (rozdělováno každoročně mezi Nazaret, Borůvku a Domeček)
Horní Stropnice	<ul style="list-style-type: none"> - 2 klienti pečovatelské služby v obci - Obec o sociální oblasti informuje prostřednictvím místního zpravodaje, vývěsky a distribuce letáků jednotlivých poskytovatelů (pokud je obec požádána) - V obci (Dobrá Voda) se nachází Domov pro seniory - Obec přispívá prostřednictvím Mikroregionu Sdružení Růže do sociální oblasti (rozdělováno každoročně mezi Nazaret, Borůvku a Domeček)
Hranice	<ul style="list-style-type: none"> - 3 občané obce (senioři) jsou v DPS v Nových Hradech - Od roku 2011 budou cca 3 klienti pečovatelské služby Ledax - Jiné cílové skupiny osob v nepříznivé sociální situaci v obci nejsou - Obec přispívá prostřednictvím Mikroregionu Sdružení Růže do sociální oblasti (rozdělováno každoročně mezi Nazaret, Borůvku a Domeček)
Jílovice	<ul style="list-style-type: none"> - V obci se nachází DPS (23 bytů a současně klientů) - Jiné cílové skupiny osob v nepříznivé sociální situaci v obci nejsou - Obec informuje o sociální oblasti prostřednictvím informační vývěsky v DPS a prostřednictvím místního zpravodaje - Obec přispívá prostřednictvím Mikroregionu Sdružení Růže do sociální oblasti (rozdělováno každoročně mezi Nazaret, Borůvku a Domeček)
Kamenná	<ul style="list-style-type: none"> - V obci je pouze 1 starší občanka v nepříznivé situaci (zajištěno rodinnou péčí) - V obci je dlouhodobě vyšší nezaměstnanost - Obec informuje o sociální oblasti na obecní vývěsce - Obec přispívá prostřednictvím Mikroregionu Sdružení Růže do sociální oblasti (rozdělováno každoročně mezi Nazaret, Borůvku a Domeček)
Ločenice	<ul style="list-style-type: none"> - V obci zajištěn rozvoz obědů pro seniory - spolupráce se ZD Ločenice (25 osob) - 3 osoby (senioři) využívající služby v jiných obcích než Ločenicích (1 paní v Č. Budějovicích, 1 paní v Ledenicích a 1 v Kaplici)

	<ul style="list-style-type: none"> - Obec přispívá prostřednictvím Mikroregionu Sdružení Růže do sociální oblasti (rozdělováno každoročně mezi Nazaret, Borůvku a Domeček)
Mladošovice	<ul style="list-style-type: none"> - 9 klientů (seniorů) pečovatelské služby (zajišťuje Ledax), žádné další osoby v nepříznivé sociální situaci v obci nejsou - Obec neinformuje speciální cestou o sociální oblasti a sociálních službách, zajišťuje distribuci letáků v případě zájmu ze strany jednotlivých poskytovatelů sociálních služeb - Obec přispívá prostřednictvím Mikroregionu Sdružení Růže do sociální oblasti (rozdělováno každoročně mezi Nazaret, Borůvku a Domeček)
Nové Hradky	<ul style="list-style-type: none"> - Z hlediska cílových skupin mají nejvyšší zastoupení senioři (klienti pečovatelské služby), dále je zde menší podíl zdravotně postižených a uživatelů drog - Město má ve vlastnictví DPS (provoz zajištěn společností Ledax) – kapacita cca 60 bytů - Město informuje o sociální oblasti a sociálních službách prostřednictvím Novohradského zpravodaje, zajišťuje distribuci letáků o pečovatelské službě, jsou rovněž zveřejňovány informace na webu města - Město do budoucna plánuje rozšíření bytů pro seniory v DPS (cca 10 bytů) - Město přispívá prostřednictvím Mikroregionu Sdružení Růže do sociální oblasti (rozdělováno každoročně mezi Nazaret, Borůvku a Domeček) - Ve městě funguje mateřské centrum, významné aktivity v sociální a duchovní oblasti vyvíjí místní klášter či místní Oblastní charita Nové Hradky - Město přispívá na činnost a projekty organizací působících v sociální oblasti - Město realizovalo s podporou prostředků MPSV projekt Obec přátelská k rodině
Olešnice	<ul style="list-style-type: none"> - V obci jsou 4 klienti pečovatelské služby, v obci je 1 rodině poskytována raná péče, dříve byl v obci 1 bezdomovec - V obci je DPS (6 bytů), ale klientům zde není poskytována pečovatelská služba - V obci je aktivní MŠ a ZŠ, obec informuje o sociálních službách prostřednictvím vývěsky, distribuce letáčků jednotlivých poskytovatelů služeb - V místní části Buková je rekreační středisko Jedličkova ústavu - Obec přispívá prostřednictvím Mikroregionu Sdružení Růže do sociální oblasti (rozdělováno každoročně mezi Nazaret, Borůvku a Domeček)
Ostrolovský Újezd	<ul style="list-style-type: none"> - Sociální problémy řešeny pouze na úrovni rodin, SS nejsou v obci přítomny - Několik obyvatel podávalo v minulosti žádosti o umístění do DPS Borovany - Obec přispívá prostřednictvím Mikroregionu Sdružení Růže do sociální oblasti (rozdělováno každoročně mezi Nazaret, Borůvku a Domeček)
Petřikov	<ul style="list-style-type: none"> - Dříve 1 klient pečovatelské služby, aktuálně nejsou klienti PS - Obec informuje o sociálních službách prostřednictvím vývěsky, distribuce letáčků jednotlivých poskytovatelů služeb - Obec přispívá prostřednictvím Mikroregionu Sdružení Růže do sociální oblasti (rozdělováno každoročně mezi Nazaret, Borůvku a Domeček)
Slavče	<ul style="list-style-type: none"> - V obci je 1 klient pečovatelské služby - Obec informuje o sociální oblasti v místním zpravodaji a na vývěsce - V obci jsou cca 2 osoby v nepříznivé sociální situaci (nepřízpusobiví občané), dále 2 zdravotně postižení občané - Do budoucna obec plánuje stavbu malometrážních bytů pro mladé rodiny - Obec přispívá prostřednictvím Mikroregionu Sdružení Růže do sociální oblasti (rozdělováno každoročně mezi Nazaret, Borůvku a Domeček)

Svatý Jan nad Malší	<ul style="list-style-type: none"> - V obci působí pečovatelská služba z Doudleb (tzn. cílové skupiny osob v nouzi: pouze senioři) - V obci je vystavěno 12 startovacích bytů pro mladé rodiny - Obec informuje o sociální oblasti prostřednictvím vlastní obecní vývěsky, distribuce letáčků poskytovatelů sociálních služeb v případě potřeby - Obec přispívá prostřednictvím Mikroregionu Sdružení Růže do sociální oblasti (rozdělováno každoročně mezi Nazaret, Borůvku a Domeček)
Trhové Sviny	<ul style="list-style-type: none"> - Město informuje o sociální oblasti prostřednictvím místního zpravodaje, občas článkem v místním tisku, distribucí letáčků poskytovatelů sociálních služeb - Z hlediska cílových skupin osob v nepříznivé sociální situaci: senioři, zdravotně postižení, uživatelé drog, děti a mládež, velkým problémem je zadluženost obyvatel / rodin - Ve městě je provozován DPS (Ledax) - Ve městě působí Domeček (nízkoprahové zařízení pro děti a mládež, databáze dobrovolníků, práce v terénu a další aktivity) - Ve městě je cca 50 neuspokojených žádostí o umístění do DPS - Ve městě chybí občanská poradna (odborné sociální poradenství) - Ve městě realizuje terénní programy o.s. Prevent - Město přispívá prostřednictvím Mikroregionu Sdružení Růže do sociální oblasti (rozdělováno každoročně mezi Nazaret, Borůvku a Domeček)
Žár	<ul style="list-style-type: none"> - V obci jsou 2 klienti pečovatelské služby (Ledax) - Obec informuje o sociální oblasti prostřednictvím vývěsky a distribucí letáčků poskytovatelů sociálních služeb - V obci je dále 1 zdravotně postižený občan - Obec přispívá prostřednictvím Mikroregionu Sdružení Růže do sociální oblasti (rozdělováno každoročně mezi Nazaret, Borůvku a Domeček)

Zdroj: vlastní šetření v obcích ORP Trhové Sviny

4. Analýza finančních toků v oblasti sociálních služeb

V území ORP Trhové Sviny jsou sociální služby financovány zejména z prostředků státu (MPSV), obcí (zejména přes mikroregion Sdružení Růže nebo přímými příspěvky jednotlivých obcí) a sponzorských zdrojů (na základě jednání zástupců poskytovatelů se sponzory). Následující tabulka dokládá financování sociálních služeb v rozdělení dle jednotlivých **hlavních poskytovatelů sociálních služeb** v území ORP Trhové Sviny během posledních 3-4 let. Z tabulky je patrné postupné snižování dotace ze strany MPSV, což poskytovatelům sociálních služeb v území působí nemalé potíže.

Tabulka 40 Financování sociálních služeb u hlavních poskytovatelů v ORP

Rok / Druh financování	Tržby za poskytované služby	Dotace obcí	Dotace kraje	Dotace ministerstev	Dotace EU	Sponzoři	Jiné zdroje	Celkem
Domeček								
2007	273 560	31 000	21 618	327 000	0	118 000	60 080 (Sdružení Růže a ÚP ČB)	831 258
2008	296 067	45 000	100 000	600 000	0	98 000	93 333 (Sdružení Růže a ÚP ČB)	1 232 400

2009	345 909	75 000	80 000	232 000	249 078	136 900	178 423 (Sdružení Růže a ÚP ČB)	1 297 310
2010	300 000	70 000	60 000	370 000	600 000	140 000	200 860 (Sdružení Růže a ÚP ČB)	1 740 860
2011 (dle výsledků dot. řízení MPSV)				150 000 (NZDM)				
Nazaret								
2007	82 914	80 000	98 391	139 000	0	75 000	25 000 (prodej výrobků)	500 305
2008	60 504	60 000	0	448 100		105 870	50 000 (prodej výrobků)	724 477
2009	62 793	72 700	0	639 300	84 936	80 000	35 000 (prodej výrobků)	974 729
2010	95 000	78 000	0	699 000	220 000 (přes Jčk)	40 000	50 000 (prodej výrobků)	1 182 000
2011 (dle výsledků dot. řízení MPSV)				360 000 (CDS)				
Borůvka								
2007	186 348	50 000	0	700 000	0	3 080 545	179 186	4 196 079
2008	297 243	81 850	0	845 000	0	2 468 748	319 561	4 012 402
2009	428 807	83 864	50 000	938 000	460 000	2 089 118	320 371	4 370 160
2010	420 000	79 768	0	477 000	0	2 000 000	120 000	3 096 768
2011 (dle výsledků dot. řízení MPSV)				368 000 (PS)				
DS Chvalkov								
2007	9 464 000	0	0	5 650 000	0	0	0	11 114 000
2008	10 420 000	0	330 000	6 436 000	0	0	9 000 (prodej vyřazeného majetku)	17 195 000
2009	11 209 000	0	250 000	5 117 500	0	0	153 500 (použití fondů)	16 820 000
2010	11 195 000	0	1 100 000	4 263 000	0	0	128 000 (použití fondů)	16 685 000
2011 (dle výsledků dot. řízení MPSV)				3 822 000				
DS Horní Stropnice								
2007	7 965 713	0	0	5 540 467	0	0	138 192 (stravné, úroky, ostatní výnosy)	13 644 372
2008	9 133 221	0	400 000	4 925 045	0	0	146 935 (stravné, úroky, ostatní výnosy)	14 605 201
2009	8 635 527	0	0	4 708 383	0	0	338 233 (stravné, úroky, ostatní výnosy)	13 682 143
2010	7 411 000	0	600.000	3 915 000	0	0	.800 000 (ZP), 201 000 (jiné výnosy)	13 927 000
2011 (dle výsledků dot. řízení MPSV)				3 510 000				

Ledax								
2007	0	0	0	0	0	0	0	0
2008	0	0	0	0	0	0	0	0
2009	810 000	570 000	0	1 629 000	0	0	0	3 009 000
2010	910 000	570 000	0	1 721 000	0	0	0	3 201 000
2011 (dle výsledků dot. řízení MPSV)				???				

Zdroj: poskytovatelé sociálních služeb v území ORP T. Sviny

Výdaje jednotlivých obcí na zajištění sociálních služeb na jejich území byly zjišťovány během dotazníkového šetření přímo od starostek a starostů jednotlivých obcí. Většina obcí v ORP zpravidla přispívá pouze na zajištění terénní pečovatelské služby pro své občany. Všechny obce se pak podílí společnými silami (10,- Kč ročně na obyvatele) na výběru finančních prostředků pro potřeby fungování organizací Domeček, Nazaret a Borůvka.

Podpora jiných služeb či konkrétních sociálních případů je spíše nepravidelného charakteru, v některých (zejména menších) obcích není realizována vůbec. Následující tabulka shrnuje přehled finančních prostředků vynakládaných do sociální oblasti ze strany jednotlivých obcí:

Tabulka 41 Rámcový přehled financování sociální oblasti ze strany obcí v ORP

Název obce	Financování sociálních služeb a souvisejících služeb a aktivit
Borovany	<ul style="list-style-type: none"> - Cca 173 000 ročně příspěvky na pečovatelskou službu (přes poskytovatele Ledax o.p.s.) - Přímé příspěvky na Borůvku a Nazaret z rozpočtu města (desítky tis. Kč) - Přímé peníze z rozpočtu města na rekonstrukce bytů v DPS Borovany (cca 1 mil. Kč v roce 2010) - Přímé peníze z rozpočtu města (20 000) – příspěvek uživateli SS (vozičkář) - Každoročně příspěvky v rámci mikroregionu Sdružení Růže (10 Kč na obyvatele ročně) – rozdělení mezi poskytovatele SS (Borůvka, Nazaret, Domeček) - Cca 5 000 ročně pro Maltézskou pomoc (doprovod dětí do škol a dovážka do Arpidy do Č. Budějovic)
Čížkrajce	<ul style="list-style-type: none"> - 4 000 Kč ročně na pečovatelskou službu (1 klient) - Cca 15 000 ročně v rámci mikroregionu Sdružení Růže (10 Kč na obyvatele ročně) – rozdělení mezi poskytovatele SS (Borůvka, Nazaret, Domeček)
Horní Stropnice	<ul style="list-style-type: none"> - Cca 8 000 ročně na pečovatelskou službu (2 klienti) - Každoročně příspěvky v rámci mikroregionu Sdružení Růže (10 Kč na obyvatele ročně) – rozdělení mezi poskytovatele SS (Borůvka, Nazaret, Domeček)
Hranice	<ul style="list-style-type: none"> - Každoročně příspěvky v rámci mikroregionu Sdružení Růže (10 Kč na obyvatele ročně, celkem cca 2 500 Kč ročně) – rozdělení mezi poskytovatele SS (Borůvka, Nazaret, Domeček)
Jílovice	<ul style="list-style-type: none"> - Cca 100 000 Kč ročně na klienty pečovatelské služby (23 klientů) - Jiné výdaje do sociální oblasti nejsou
Kamenná	<ul style="list-style-type: none"> - Každoročně příspěvky v rámci mikroregionu Sdružení Růže (10 Kč na

	<p>obyvatele ročně) – rozdělení mezi poskytovatele SS (Borůvka, Nazaret, Domeček)</p> <ul style="list-style-type: none"> - Jiné výdaje do sociální oblasti nejsou
Ločnice	<ul style="list-style-type: none"> - Každoročně příspěvky v rámci mikroregionu Sdružení Růže (10 Kč na obyvatele ročně) – rozdělení mezi poskytovatele SS (Borůvka, Nazaret, Domeček) - Jiné výdaje do sociální oblasti nejsou
Mladošovice	<ul style="list-style-type: none"> - Každoročně příspěvky v rámci mikroregionu Sdružení Růže (10 Kč na obyvatele ročně) – rozdělení mezi poskytovatele SS (Borůvka, Nazaret, Domeček) - cca 3 tis. Kč ročně - Cca 9 tis. Kč na klienty pečovatelské služby
Nové Hradky	<ul style="list-style-type: none"> - Každoročně příspěvky v rámci mikroregionu Sdružení Růže (10 Kč na obyvatele ročně) – rozdělení mezi poskytovatele SS (Borůvka, Nazaret, Domeček) - cca 36 000 Kč ročně - Cca 70 000 Kč ročně na klienty pečovatelské služby - Přímá finanční podpora pro různé spolky a sdružení (např. Klub důchodců)
Olešnice	<ul style="list-style-type: none"> - Každoročně příspěvky v rámci Sdružení Růže (10 Kč na obyvatele ročně) – rozdělení mezi poskytovatele SS (Borůvka, Nazaret, Domeček) - Cca 5 000 ročně na ranou péči (1 rodina) - Obec hradí úklid společných prostor v místním DPS
Ostrolovský Újezd	<ul style="list-style-type: none"> - Každoročně příspěvky v rámci mikroregionu Sdružení Růže (10 Kč na obyvatele ročně) – rozdělení mezi poskytovatele SS (Borůvka, Nazaret, Domeček) – cca 1,5 tis. Kč - Jiné výdaje do sociální oblasti nejsou
Petřikov	<ul style="list-style-type: none"> - Každoročně příspěvky v rámci Sdružení Růže (10 Kč na obyvatele ročně) – rozdělení mezi poskytovatele SS (Borůvka, Nazaret, Domeček) - Cca 4 000 Kč ročně na klienty pečovatelské služby
Slavče	<ul style="list-style-type: none"> - Každoročně příspěvky v rámci mikroregionu Sdružení Růže (10 Kč na obyvatele ročně) – rozdělení mezi poskytovatele SS (Borůvka, Nazaret, Domeček), plus na klienty pečovatelské služby – celkem cca 5 700 Kč
Svatý Jan nad Malší	<ul style="list-style-type: none"> - Každoročně příspěvky v rámci mikroregionu Sdružení Růže (10 Kč na obyvatele ročně) – rozdělení mezi poskytovatele SS (Borůvka, Nazaret, Domeček) - Občasné přímé příspěvky (např. pro postižené občany)
Trhové Sviny	<ul style="list-style-type: none"> - Každoročně příspěvky v rámci Sdružení Růže (10 Kč na obyvatele ročně) – rozdělení mezi poskytovatele SS (Borůvka, Nazaret, Domeček) - Roční příspěvky pro I MY (raná péče) – 1 000 Kč a Č. Maltézskou pomoc (doprovod dětí do škol) – 16 000 Kč, Domeček cca 50 000 - 60 000 Kč - Město přispívá dále různým spolkům a organizacím s různou mírou vazby do sociální oblasti
Žár	<ul style="list-style-type: none"> - Každoročně příspěvky v rámci mikroregionu Sdružení Růže (10 Kč na obyvatele ročně) – rozdělení mezi poskytovatele SS (Borůvka, Nazaret, Domeček) - cca 3 200 Kč ročně - Cca 8 000 Kč ročně na klienty pečovatelské služby

Zdroj: Dotazníkové šetření v obcích v území ORP T. Sviny

SWOT ANALÝZY DLE JEDNOTLIVÝCH OBLASTÍ

Jednotlivé body v dílčích SWOT analýzách jsou seřazeny dle váhy významu, který jim přidělili členové jednotlivých pracovních skupin. Nejvýše umístěné body v každém kvadrantu SWOT analýzy mají dle názoru členů PS nejvyšší váhu a důležitost.

5. SWOT analýza za PS 1 SENIOŘI

Silné stránky	Slabé stránky
1. dobře fungují stávající služby (např. 2 domovy pro seniory)	1. není dostatečná kapacita v domech pro seniory
2. dobře funguje odbor sociálních věcí na Městském úřadě Trhové Sviny (částečně nahrazuje některé chybějící služby)	2. chybí oddělení pro uživatele se specifickými problémy v domovech pro seniory (absence domova se zvláštním režimem)
3. uživatelé jsou spokojeni s poskytovanými službami	3. absence odlehčovací služby (službu pro uživatele není možné zajistit v krajském městě)
4. pečovatelská služba dobře zajišťuje své služby	4. absence služby osobní asistence
5. v regionu jsou domy s pečovatelskou službou	5. pečovatelská služba není dostupná o víkendech
6. základní lékařská péče ve větších sídlech je dostupná	6. chybí domov pro seniory v Borovanech
7. na celém území správního obvodu Trhové Sviny (pro všechny obce) byl zahájen proces komunitního plánování sociálních služeb	7. chybí služba odborného sociálního poradenství (terénní i ambulantní formou – poradna)
	8. není zajištěna bezbariérovost veřejných budov a prostranství
	9. informovanost o sociálních službách není dostatečná, resp. mezi obcemi uvnitř regionu není dostatečná spolupráce – cílem je zlepšit informovanost obcí, aby mimo jiné více participovaly na zajištění potřeb svých občanů
	10. chybí dietní vývařovny pro seniory
	11. není zajištěna místní dostupnost odborných lékařů
	12. není dostatek bezbariérových bytů
	13. není dostatečná návaznost mezi bydlením pro seniory v domech s pečovatelskou službou a domovech pro seniory (dojde-li ke zhoršení zdravotního stavu uživatele) resp. souvisí s nedostatečnou kapacitou v domech pro seniory
	14. nižší kapacita bydlení pro seniory (domy s pečovatelskou službou apod.)

	15. v některých částech regionu nefungují dostatečně volnočasové aktivity pro seniory (kluby pro seniory, sociálně aktivizační služby pro seniory) (určit / doplnit sídla kde tyto služby chybí)
	16. není dostatečná spolupráce mezi poskytovateli sociálních služeb a zdravotním resortem (návaznost služeb, informovanost)
	17. chybí finanční zdroje na rozvoj sociálních služeb (zřízení nových potřebných služeb nebo navýšení kapacity u služeb stávajících)
	18. absence základní lékařské péče v menších sídlech
	19. chybí denní stacionář pro seniory
	20. absence služby půjčování kompenzačních pomůcek
Příležitosti	Ohrožení
1. rozvoj dobrovolnictví (např. studenti z univerzity)	1. demografický vývoj (stárnutí obyvatel)
2. využití příkladů dobré praxe (přenos know-how)	2. nedostatečná dopravní obslužnost regionu (zejm. okrajových částí)
3. zajištění služby tísňové péče	3. finanční zajištění sociálních služeb
4. navázání užší spolupráce s fungujícími organizacemi a institucemi v Českých Budějovicích	4. legislativní prostředí (nekoncepční) a změny
5. využití externích zdrojů pro financování sociálních služeb (vícezdrojové financování)	5. nesprávné používání příspěvku na péči
6. blízkost krajského města – možnost využití některých v místě chybějících sociálních služeb v Českých Budějovicích	6. hrozí omezení lékařské péče na poliklinice v T. Svinech (odchod specialistů)
7. zlepšení spolupráce s lékaři (informovanost) – příklad dobré praxe: Horní Stropnice	
8. zřízení hospice nebo domácí hospicové péče	
9. informovanost o sociálních službách na webech všech obcí regionu	
10. využití ergoterapeutické dílny v Domečku T. Sviný	

6. SWOT analýza za PS 2 ZDRAVOTNĚ POSTIŽENÍ

Silné stránky	Slabé stránky
1. dobře fungující stávající poskytovatelé sociálních služeb pro osoby se zdravotním postižením	1. absence služby osobní asistence
2. existence praktické školy	2. není zajištěna bezbariérovost veřejných budov a prostranství
3. poskytovatelé sociálních služeb dobře spolupracují s obcemi	3. není dostatečná kapacita stávajících sociálních služeb (centrum denních služeb a sociálně terapeutické dílny)
4. na celém území správního obvodu Trhové Sviny (pro všechny obce) byl zahájen proces komunitního plánování sociálních služeb	4. chybí služba umožňující uživatelům uplatnit se na otevřeném trhu práce (např. formou služby podporovaného zaměstnávání)
	5. není dostatek bezbariérových bytů
	6. absence odlehčovací služby z důvodu omezení služeb Borůvka o.s. (službu pro uživatele není možné zajistit v krajském městě)
	7. chybí finanční zdroje na rozvoj sociálních služeb (zřízení nových potřebných služeb nebo navýšení kapacity u služeb stávajících)
	8. absence služby půjčování kompenzačních pomůcek
	9. není dostatečná spolupráce mezi poskytovateli sociálních služeb a zdravotním resortem (návaznost služeb, informovanost)
	10. chybí služba odborného sociálního poradenství (terénní i ambulantní formou – poradna)
	11. základní lékařské péče v menších sídlech není dostupná
	12. informovanost o sociálních službách není dostatečná, resp. mezi obcemi uvnitř regionu není dostatečná spolupráce – cílem je zlepšit informovanost obcí, aby mimo jiné více participovaly na zajištění potřeb svých občanů
Příležitosti	Ohrožení
1. posílení kapacity Centra denních služeb Nazaret	1. finanční zajištění sociálních služeb
2. využití externích zdrojů pro financování sociálních služeb (vícezdrojové financování)	2. nesprávné používání příspěvku na péči
3. zajištění služby tísňové péče	3. legislativní prostředí a změny
4. nové pracovní možnosti pro lidi se zdravotním postižením – SOCIÁLNÍ FIRMA KLÍČ	4. snížená dostupnost lékařská péče na Poliklinice v Trhových Svinech
5. informovanost o sociálních službách na webech všech obcí regionu	5. hrozí omezení lékařské péče na poliklinice v T. Svinech (odchod specialistů)

7. SWOT analýza za PS 3 MLÁDEŽ A RODINY S DĚTMI

Silné stránky	Slabé stránky
1. dobře fungují stávající služby resp. poskytovatelé sociálních služeb pro tuto cílovou skupinu (platí především pro spádové území města T. Sviny, někde služby chybí)	1. absence sociálních služeb pro tyto cílové skupiny v okrajových částech regionu (menší obce)
2. dobře fungující odbor sociálních věcí na Městském úřadě Trhové Sviny (zajišťující nadstandardní služby)	2. nejsou dostatečné finanční prostředky na stávající sociální služby v regionu
3. při nízkoprahovém zařízení pro děti a mládež Domeček částečně fungují terénní sociální služby	3. nízkoprahové zařízení pro děti a mládež Domeček má nedostatečné prostory pro zajištění služby ve stávající kapacitě
4. dobrá znalost území z hlediska potřeb uživatelů v regionu (jsou zmapovány potřeby uživatelů stávajících i potenciálních)	4. v regionu nejsou pokryty potřeby uživatelů na terénní služby
5. služby a jejich dostupnost je zmapována a pro uživatele jsou další alternativní možnosti využít služeb u poskytovatelů z okolních regionů	5. chybí nízkoprahové zařízení pro děti a mládež (min. v Borovanech a Nových Hradech)
6. v Trhových Svinech je poměrně široká nabídka základního a středního vzdělávání (je třeba stávající stav udržet)	6. chybí prostory pro volnočasové aktivity (veřejně přístupná venkovní multihřiště pro děti a mládež)
7. daří se dostatečně motivovat stávající uživatele pro dlouhodobé využívání služeb	7. nedostatek odborných pracovníků ochotných v daném oboru pracovat i za nižší finanční ohodnocení
8. na celém území správního obvodu Trhové Sviny (pro všechny obce) byl zahájen proces komunitního plánování sociálních služeb	8. chybí finanční zdroje na rozvoj sociálních služeb (zřízení nových potřebných služeb nebo navýšení kapacity u služeb stávajících)
	9. není dostupný dětský psycholog
Příležitosti	Ohrožení
1. navázání a prohlubování spolupráce zúčastněných subjektů na řešení problémů uživatelů (vznik multidisciplinárního týmu, sanace rodiny)	1. nedostatečná dopravní dostupnost služeb v regionu (z pohledu okrajových obcí a částí regionu)
2. rozvoj dobrovolnictví	2. legislativní prostředí (nekoncepční) a změny

8. SWOT analýza za PS 4 OSOBY V NEPŘÍZIVÉ SOCIÁLNÍ SITUACI

Silné stránky	Slabé stránky
1. dostupnost sociálních služeb v krajském městě (a z toho vyplývající nižší zastoupení uživatelů z některých cílových skupin, např. osoby bez přístřeší)	1. neexistence možnosti získání přiměřeného bydlení navazujícího na bydlení azylové (např. pro osoby vracující se z výkonu trestu či z ústavní péče a ústavní výchovy), nejsou krizové byty pro osoby v akutně nepříznivé sociální situaci, není systém vícestupňového bydlení
2. dobře fungující odbor sociálních věcí na Městském úřadě Trhové Sviny (zajišťující nadstandardní služby)	2. chybí odborné sociální poradenství poskytované v terénní i ambulantní formě
3. zřízena veřejná služba pro osoby v hmotné nouzi (Město Trhové Sviny) – jde zároveň o příklad dobré praxe (např. krajské město tuto službu nemá)	3. není služba věnující se zaměstnávání osob z cílových skupin (např. formou podporovaného zaměstnávání)
4. na celém území správního obvodu Trhové Sviny (pro všechny obce) byl zahájen proces komunitního plánování sociálních služeb	4. není zařízení sociálních služeb pro osoby bez přístřeší (noclehárna)
	5. chybí poradenství v oblasti dluhové problematiky
	6. terénní služby pro drogově závislé jsou zajištěny jen částečně
	7. cílové skupiny nejsou dostatečně informovány o možných hrozbách např. v oblasti zadluženosti (osvěta)
	8. informovanost o sociálních službách není dostatečná, resp. mezi obcemi uvnitř regionu není dostatečná spolupráce – cílem je zlepšit informovanost obcí, aby mimo jiné více participovaly na zajištění potřeb svých občanů
Příležitosti	Ohrožení
1. zlepšení spolupráce mezi příslušnými subjekty (mezi obcemi uvnitř regionu, mezi organizacemi a institucemi zajišťujícími sociální služby a poradenství)	1. syndrom vyhoření pracovníků v oblasti poskytování sociálních služeb
2. zajištění vícezdrojového financování sociálních služeb – např. rozvoj sociální ekonomiky (sociální firmy)	2. negativní vnímání cílové skupiny veřejností
3. vytvoření informačního materiálu (katalog poskytovatelů sociálních služeb) – zvýšení informovanosti	3. nedostatečná dopravní dostupnost služeb v regionu (z pohledu okrajových obcí a částí regionu)
	4. legislativní prostředí umožňuje zadlužování osob z cílových skupin

Seznam tabulek

Tabulka 1	Správní území obce s rozšířenou působností Trhové Sviny (31.12.2009).....	5
Tabulka 2	První písemná zpráva o obcích Trhosvinenska (rok)	8
Tabulka 3	Dostupnost jednotlivých obcí v rámci ORP	9
Tabulka 4	Počet mateřských a základních škol na území ORP Trhové Sviny	11
Tabulka 5	Přehled zdravot. zařízení, lékařských služeb a služeb sociální péče v regionu	12
Tabulka 6	Shrňující tabulka občanské vybavenosti ORP Trhové Sviny (ČSÚ).....	14
Tabulka 7	Počty bytů a domů podle jednotlivých ORP (k 26. 10. 2006)	16
Tabulka 8	Velikost trvale obydlených bytů (k 26. 10. 2006)	17
Tabulka 9	Počet dokončených bytů v SO ORP v Jihočeském kraji v roce 2009	18
Tabulka 10	Počet dokončených bytů v obci ORP Trhové Sviny 2001 - 2009	18
Tabulka 11	Základní charakteristiky sídelní struktury v ORP Trhové Sviny (2010).....	19
Tabulka 12	Základní demografické údaje ORP T. Sviny (k 31.12.2009).....	21
Tabulka 13	Základní demografické údaje jednotlivých obcí ORP (k 31.12.2009).....	22
Tabulka 14	Vývoj věkové struktury obyvatelstva ORP Trhové Sviny (1999 – 2009)	22
Tabulka 15	Věková struktura, obce na území ORP Trhové Sviny (2009)	23
Tabulka 16	Vývoj přirozeného přírůstku ORP Trhové Sviny, 1999 – 2008 (živě narození/zemřelí) 24	
Tabulka 17	Celkový přírůstek obyvatelstva, ORP Trhové Sviny (2008).....	24
Tabulka 18	Pohyb obyvatelstva podle jednotlivých SO ORP v Jihočeském kraji v roce 2009.....	25
Tabulka 19	Pohyb obyvatelstva v ORP Trhové Sviny v letech 2001 - 2008	26
Tabulka 20	Projekce pohybu obyvatelstva a věkové struktury Jihočeského kraje	28
Tabulka 21	Obyvatelstvo podle stupně vzdělání (počet), 2001	29
Tabulka 22	Obyvatelstvo podle stupně vzdělání (procentní zastoupení), 2001	29
Tabulka 23	Ekon. aktivita, nezaměstnanost a další ukazatele v obcích ORP (k 30. 9. 2010)	30
Tabulka 24	Nezaměstnanost podle SO ORP v Jihočeském kraji (k 31.12.2009)	31
Tabulka 25	Mikroregiony okresu ČB dle míry nezaměstnanosti (k 31. 12. 2009)	33
Tabulka 26	Statistika nezaměstnanosti dle mikroregionů v okrese ČB (k 31.12.2010)	34
Tabulka 27	Obyvatelstvo dle zaměstnání, ekonomicky aktivní, okres Č. Budějovice (2009).....	34
Tabulka 28	Ekonomické subjekty se sídlem na území SO ORP (k 31. 12. 2009)	36
Tabulka 29	Registrované ekon. subjekty podle převažující činnosti v ORP (k 31. 12. 2009)	37
Tabulka 30	Struktura ekonomické základny v ORP	38
Tabulka 31	Hodinový výdělek dle IS o průměrném výdělku (ISPV) za 4. čtvrtletí 2009.....	39
Tabulka 32	Vývoj počtu OZP na trhu práce v okrese ČB (1999 – 2009).....	40
Tabulka 33	Statistika kriminality v obcích dle PČR obvod. odd. TS (1.1.2009-31.12.2009)	41
Tabulka 34	Poskytovatelé sociálních služeb na území ORP Trhové Sviny (2011).....	51
Tabulka 35	Přehled vybraných souvisejících služeb na území ORP (2010)	56
Tabulka 36	Popis cílových skupin řešených v rámci KPSS v ORP Trhové Sviny	58
Tabulka 37	Kvantifikace cílových skupin (dle dostupných údajů nebo odhad členů PS)	59

Tabulka 38	Výše PnP a jeho příjemci podle věku a stupně postižení (k 31. 12. 2009).....	61
Tabulka 39	Výstupy z dotazníkového šetření mezi zadavateli v ORP	61
Tabulka 40	Financování sociálních služeb u hlavních poskytovatelů v ORP	64
Tabulka 41	Rámcový přehled financování sociální oblasti ze strany obcí v ORP	66

Seznam grafů

Graf 1	Věková struktura obyvatelstva ORP Trhové Sviny (31. 12. 2009).....	20
Graf 2	Míra nezaměstnanosti v obcích okresu Č. Budějovice (k 31. 12. 2009).....	32
Graf 3:	Struktura respondentů ankety podle bydliště (n = 329)	44
Graf 4:	Struktura respondentů ankety podle věku [počet let],(n = 329)	45
Graf 5:	Využití sociálních služeb respondenty (n = 123)	45
Graf 6:	Spokojenost s kvalitou využívaných sociálních služeb (n = 131)	46
Graf 7:	Znalost poskytovatelů sociálních služeb v regionu – počet registrovaných poskytovatelů, které respondenti znají (n = 304).....	47
Graf 8:	Odpověď na otázku: „Chybí Vám na Trhosvinensku některá soc. služba?“ (n = 329) ..	47

Seznam obrázků

Obrázek 1	Správní obvod ORP Trhové Sviny	4
Obrázek 2	Obec s rozšířenou působností Trhové Sviny, obecně geografická mapa	6